

CERTIFICACIÓN DE ESTADOS FINANCIEROS

Señores
Superintendencia General de Entidades Financieras (SUGEF)
Presente

Fuimos contratados por COOPESAN RAMON, R.L., R.L., para realizar un trabajo especial con el propósito de certificar los estados financieros con corte al 30 de setiembre del 2007, el balance de situación, y el relativo estado de resultados, flujo de efectivos y cambios en el patrimonio por el período de nueve meses terminados en esa fecha, dichos informes se adjuntan a la presente certificación. Los estados financieros fueron preparados de conformidad con los sistemas de información contable que para el efecto lleva COOPESAN RAMON, R.L., R.L.

Por naturaleza y objeto, el presente documento no constituye una opinión independiente sobre los estados financieros en su conjunto, limitándose únicamente a los asuntos que fueron puestos para nuestra atención y dentro del interés de nuestro cliente. No obstante, se utilizaron procedimientos analíticos de revisión reconocidos por las normas internacionales de auditoría. En tal sentido, revisamos la documentación de respaldo. Además, verificamos registros contables, a esa fecha y cuya custodia está en poder de la citada Cooperativa.

El procedimiento utilizado, consistió en verificar, que cada una de las líneas de las cuentas que integran los estados financieros en mención fueron extraídos de los folios de los libros legalizados; que la entidad lleva para la contabilización de sus transacciones. El procedimiento descrito, es sustancialmente menor en alcance que una auditoría de estados financieros. Consecuentemente, la presente certificación no constituye una opinión sobre la razonabilidad de los estados financieros.

Continúa... pág. siguiente

Viene pág anterior...


CERTIFICACIÓN DE ESTADOS FINANCIEROS

Señores
Superintendencia General de Entidades Financieras (SUGEF)
Presente

Por consiguiente, podemos certificar, que los estados financieros con corte al 30 de setiembre del 2007, de COOPESAN RAMON, R.L., R.L. están de conformidad con los registros a esa fecha .

Declaro que no me afectan los artículos 20 y 21 del Reglamento del Colegio de Contadores Públicos de Costa Rica, por no encontrarme afecto a las circunstancias previstas en dichos artículos. Se extiende la presente a solicitud de COOPESAN RAMON, R.L., R.L., para cumplir con el Reglamento Relativo a la Información Financiera de Entidades, a los veintinueve días del mes de octubre del 2007, para fines de presentación ante la SUPERINTENDENCIA GENERAL DE ENTIDADES FINANCIERAS.

Por Despacho Castillo, Dávila & Asociados






Lic. José Erick Dávila Sácida
Contador Público Autorizado No. 1269
Póliza de Fidelidad No. R-1153,
Vence el 30 de Setiembre del 2008

"Exento Timbre Ley No. 6663
según indica su artículo ocho."

COOPESANRAMON, R.L.
BALANCE GENERAL (en colones sin céntimos)
AL 30 DE SETIEMBRE DE 2007 Y 2006

	NOTA	2007	2006
ACTIVOS			
Disponibilidades (110.00)	3i	121,256,723	135,979,435
Inversiones en valores y depósitos (120.00)	3ii	3,492,262,887	3,378,094,485
Negociables (121.00)			
Disponibles para la venta (122.00+(lo correspondiente de las cuentas 124.00+125.02+125.03+126.00 proveniente de esta clasificación))		3,371,571,883	2,876,172,157
Mantenidos hasta el vencimiento (123.00+(lo correspondiente de las cuentas 124.00+125.01+125.04+125.05+125.09+126.00 proveniente de esta clasificación))		120,691,004	501,922,328
(Estimación por incobrabilidad de inversiones) (129.00)			
Cartera de Créditos (130.00)	3iii	2,058,600,157	1,552,904,030
Créditos vigentes (131.00)		1,378,783,224	944,213,212
Créditos vencidos (132.00)		719,334,854	632,110,907
Créditos en Cobro Judicial (133.00)		15,728,252	12,488,223
Créditos por mandato judicial (137.00)		-	-
Cartera de crédito entregada en fideicomiso y otros vehículos de propósito especial (138)		-	-
(Estimación por incobrabilidad de cartera de créditos) (139.00)		55,246,173	35,908,312
Cuentas y productos por cobrar (140.00)	3iv	103,755,320	194,726,564
Comisiones por cobrar (142.00)		28,005	31,931
Cuentas por cobrar por servicios bursátiles y de custodia (144)		-	-
Cuentas por cobrar por operaciones con partes relacionadas (145)		-	-
Impuesto sobre la renta diferido e impuesto sobre la renta por cobrar (146.00)		-	-
Otras cuentas por cobrar (141.00+147.00)		32,557,064	42,274,895
Productos por cobrar (148.00)		74,298,927	154,889,910
(Estimación por incobrabilidad de cuentas y productos por cobrar) (149.00)		3,128,676	2,470,172
Bienes realizables (150.00)		-	1,002,958
Participaciones en el capital de otras empresas (160.00)		7,325,056	7,319,556
Propiedad, mobiliario y equipo en uso Neto (170.00)	3v	244,601,777	240,814,023
Otros Activos (180.00)		63,002,937	8,724,791
Activos Intangibles (186.00)		3,761,968	4,670,889
Otros activos (180.00-186.00)		59,240,969	4,053,902
TOTAL DE ACTIVOS		6,090,804,857	5,519,565,842
PASIVOS Y PATRIMONIO			
PASIVOS			
Obligaciones con el público (210.00)	3vi	4,865,940,069	4,013,388,141
Captaciones a la vista (211.00)		1,117,994,573	786,769,907
Otras Obligaciones con el público a la vista (212.00)		-	-
Captaciones a plazo (213.00)		3,747,945,496	3,226,618,234
Obligaciones por aceptaciones (214.00)			
Obligaciones por pactos de recompra de valores (215.00)			
Otras obligaciones con el público a plazo (218.00)			
Obligaciones con el Banco Central de Costa Rica (220.00)			
Otras obligaciones financieras (230.00)	3vii	359,422,198	759,515,794
Otras cuentas por pagar y provisiones (240.00)	3viii	128,640,553	127,727,329
Cuentas por pagar por operaciones bursátiles y de custodia (244.00)		30,292	5,881
Cargos financieros por pagar (248.00)		83,916,542	60,850,350
Impuesto sobre la renta diferido (246.00)		-	-
Provisiones (243.00)		26,405,529	24,785,089
Otras Cuentas por pagar diversas (241.00+242.00)		18,288,190	16,835,175
Otros pasivos (250.00)		9,518,487	5,619,334
Ingresos diferidos (251.00)		6,939,469	4,432,021
Estimación para incobrables de créditos contingentes (252.00)			
Otros pasivos (253.00+254.00)		2,579,018	1,187,313
Obligaciones subordinadas (260.00)			
Obligaciones convertibles en capital (270.00)			
TOTAL DE PASIVOS		5,363,521,307	4,906,250,598
Participación Minoritaria (912.00)			
PATRIMONIO			
Capital social (310.00)	3ix	289,030,592	237,674,903
Capital pagado (311.00)		285,061,004	233,705,315
Capital donado (312.00)		3,969,588	3,969,588
Capital suscrito no integrado (313.00)			
(Suscripciones de capital por integrar) (314.00)			
(Acciones en Tesorería) (315.00)			
Aportes patrimoniales no capitalizados (320.00)			
Ajustes al patrimonio (330.00)		162,057,663	164,938,820

COOPESANRAMON, R.L.
BALANCE GENERAL (en colones sin céntimos)
AL 30 DE SETIEMBRE DE 2007 Y 2006




Superávit por revaluación de propiedad (331.01)		131,305,454	131,305,454
Ganancia o pérdida no realizada (331.02)		30,752,209	33,633,366
Ajuste por revaluación de bienes diversos (331.03)			
Ajuste por revaluación de participaciones en otras empresas (332.00)			
Ajustes por diferencia de cambio resultantes de la conversión de estados financieros de entidades extranjeras (913.00)			
Reservas patrimoniales (340.00)	3x	194,486,203	152,852,310
Resultados acumulados de periodos anteriores (350.00+360.00)		81,709,092	57,849,211
TOTAL DEL PATRIMONIO		727,283,550	613,315,244
TOTAL DEL PASIVO, PARTICIPACIÓN MINORITARIA Y PATRIMONIO		6,090,804,857	5,519,565,842
CUENTAS CONTINGENTES DEUDORAS (610.00+630.00)		-	-
ACTIVOS DE LOS FIDEICOMISOS (710.00)		-	-
PASIVOS DE LOS FIDEICOMISOS (720.00)		-	-
PATRIMONIO DE LOS FIDEICOMISOS (730.00)		-	-
OTRAS CUENTAS DE ORDEN DEUDORAS (810.00)	3xi	3,105,892,767	2,110,386,375
<p align="center">  Celina Romero Chaves Gerente General o Representante Legal </p> <p align="center">  Ulises León Castro Contador General o Director Financiero </p> <p align="center">  Brigidie Castro Ch Auditor Interno o análogo </p>			

COOPESANRAMON, R.L.
ESTADO DE RESULTADOS (en colones sin céntimos)

Para el trimestre terminado el 30 DE SEPTIEMBRE DE 2007 Y 2006	Período 2	Período 1
	30/09/2007	30/09/2006
Ingresos Financieros (510.00)	3xii	
Por disponibilidades (511.00)	10,101,777	6,047,743
Por inversiones en valores y depósitos (512)	354,135,089	290,345,787
Por cartera de créditos (513.00 + 514.00+515.00-(513.07+514.07))	287,402,779	281,716,279
Arrendamientos Financieros (513.07 + 514.07)	-	-
Por diferencial cambiario neto (518.00)	11,364,295	62,517,509
Por ajuste al valor de inversiones en valores negociables, neto (519.07)	-	-
Por ajuste al valor amortizado de las inversiones mantenidas al vencimiento (519.09)	-	-
Liquidación de ganancia no realizada en la venta de valores disponibles para la venta (519.08)	2,157,924	2,825,764
Por derivados de cobertura (536.00)	-	-
Por otros ingresos financieros 519.00-(519.07+519.08+519.09)	1,655,026	3,482,230
Total de Ingresos Financieros	666,816,890	646,935,312
Gastos Financieros (410.00)	3xiii	
Por Obligaciones con el Público (411)	380,188,700	350,349,128
Por Obligaciones con el Banco Central de Costa Rica (412)	33,032	-
Por Obligaciones Financieras (413)	43,766,648	64,148,395
Por otras cuentas por pagar y provisiones (414.00)	-	-
Por Obligaciones Subordinadas (416)	-	-
Por Obligaciones convertibles en capital (417)	-	-
Por diferencial cambiario neto (418.00)	2,680,765	41,194,175
Por ajuste al valor de inversiones en valores negociables, neto (419.07)	-	-
Por ajuste al valor amortizado de las inversiones mantenidas al vencimiento (419.09)	-	-
Liquidación de pérdida no realizada en la venta de valores disponibles para la venta (419.08)	457,055	-
Por derivados de cobertura (436.00)	-	-
Por otros gastos financieros (419.00-(419.07+419.08+419.09))	524,000	2,103,194
Total de Gastos Financieros	427,650,200	457,794,892
Gastos por deterioro de inversiones en valores y estimación de incobrabilidad de la cartera de crédito (420.00)	24,902,355	11,488,847
Por Recuperación de activos financieros (520.00)	20,442,452	9,593,779
RESULTADO FINANCIERO	234,706,787	187,245,352
Otros Ingresos de Operación		
Por comisiones por servicios (531.00)	6,526,601	6,624,592
Por bienes realizables (532.00)	316,621	114,350
Por participaciones en el capital de otras empresas (533)	-	-
Por participaciones en el capital entid superv p SUGEVAL	-	-
Por participaciones en el capital entid superv p SUPEN	-	-
Ingresos por cambio y arbitraje de divisas (534.00)	-	-
Por otros ingresos con partes relacionadas (538.00)	-	-
Por otros ingresos operativos (539.00)	7,415,375	11,755,987
Total Otros Ingresos de Operación	14,258,597	18,494,929
Otros Gastos de Operación		
Por comisiones por servicios (431.00)	234,424	1,118,489
Por bienes realizables (432.00)	388,363	84,623
Por participaciones de capital en entidades (433.00)	-	-
Por bienes diversos (434.00)	-	-
Por amortización de activos intangibles (435.00)	1,363,018	2,602,359
Gastos por cambio y arbitraje de divisas (437.00)	-	-
Por otros gastos con partes relacionadas (438.00)	-	-
Impuestos, patentes y contribuciones obligatorias (439.00)	17,395,784	17,009,100


COOPESANRAMON, R.L.
ESTADO DE RESULTADOS (en colones sin céntimos)


Para el trimestre terminado el 30 DE SEPTIEMBRE DE 2007 Y 2006		Periodo 2	Periodo 1
Total Otros Gastos de Operación		19,381,589	20,814,571
RESULTADO OPERACIONAL BRUTO		229,583,795	184,925,710
Gastos Administrativos	3xiv		
Gastos de Personal (441.00)		97,131,398	84,857,931
Impuestos, patentes y contribuciones obligatorias (446.00)		1,073,108	
Otros Gastos de Administración (440.00-441.00-446.00)		45,450,477	39,687,354
Total Gastos Administrativos		143,654,983	124,545,285
Ajuste por diferencia de cambio resultante de la conversión de los estados financieros de Operaciones en Extranjero (914.00)		-	-
RESULTADO OPERACIONAL NETO ANTES DE IMPUESTOS Y PARTICIPACIONES SOBRE LA UTILIDAD		85,928,812	60,380,425
Participaciones sobre la Utilidad (452.00)		4,219,742	2,531,215
Impuesto sobre la renta (451.00)		-	-
RESULTADO NETO DE IMPUESTOS SOBRE LA RENTA Y PARTICIPACIONES SOBRE LA UTILIDAD		81,709,070	57,849,210
Participación Minoritaria (911.00)		-	-
RESULTADO NETO DE ACTIVIDADES ORDINARIAS		81,709,070	57,849,210
Partidas extraordinarias netas de Impuestos y Participaciones sobre la Utilidad		-	-
Ingresos Extraordinarios (540.00)		-	-
Gastos Extraordinarios (460.00)		-	-
RESULTADO DEL PERIODO		81,709,070	57,849,210


 Célina Montero Chaves Gerente General o Representante Legal	 Ulises León Castro Contador General o Director Financiero	 Braulio Castro Ch Auditor Interno o análogo
---	--	---

COOPESANRAMON, R.L.
ESTADO DE FLUJOS DE EFECTIVO (en colones sin céntimos)

Para el trimestre terminado el 30 DE SEPTIEMBRE DE 2007 Y 2006	Nota	Periodo 2 30/09/2007	Periodo 1 30/09/2006
Flujo de efectivo de las actividades de operación			
Resultados del período		81,709,070	57,849,210
Partidas aplicadas a resultados que no requieren uso de fondos		79,440,681	12,920,317
Ganancia o pérdida por venta de activos recibidos en dación de pago y de la propiedad, mobiliario y equipo.(532-432)	-	71,742	29,727
Ganancias o pérdidas por diferencias de cambio, netas (518-418)		8,683,530	21,323,333
Pérdidas por estimación para créditos incobrables (421)		24,902,355	11,488,847
Pérdidas por estimación p deterioro o desvaloriz de inversiones (419-08)		457,055	952,474
Pérdidas por otras estimaciones		-	-
Gastos por provisión para prestaciones sociales, neto de pago (441.11)		5,124,153	4,469,861
Depreciaciones y amortizaciones (activo y software) 443-05+444-07		9,593,121	8,611,471
Cuentas patrimoniales que no implican salida de efectivo (331-02)		30,752,209	33,633,366
Ingreso por novación de deuda		-	-
Participación minoritaria en la utilidad neta de subsidiaria		-	-
Variación en los activos (aumento) o disminución		841,640,620	1,242,161,199
Valores Negociables	-	326,457,636	1,292,176,538
Créditos y avances de efectivo (130)	-	424,790,692	83,693,705
Bienes realizables (150)		5,125,704	-
Productos por cobrar (148)	-	37,849,517	32,181,714
Otros activos (180)	-	57,668,479	1,496,652
Variación neta en los pasivos aumento o (disminución)		473,645,391	966,352,804
Obligaciones a la vista y a plazo (210)		468,173,362	975,863,445
Otras cuentas por pagar y provisiones (240.00-248.00)		3,220,312	34,050,119
Productos por pagar 248.00	-	1,039,096	24,143,279
Otros pasivos (250)		3,290,813	396,199
Flujos netos de efectivo de actividades de operación:		206,845,478	230,879,502
Flujos netos de efectivo usados en actividades de inversión			
Aumento en Depósitos y valores (excepto valores negociables)		-	-
Disminución en depósitos y valores (excepto valores negociables)		-	-
Adquisición de propiedades, mobiliario y equipo. (170)	-	3,123,873	2,083,655
Venta de propiedades, mobiliario y equipo	-	5,125,704	8,606,685
Participaciones en efectivo en el capital de otras empresas		-	-
Otras actividades de inversión		-	-
Flujos netos de efectivo usados en las actividades de inversión		8,249,577	6,523,030
Flujos netos de efectivo usados en activ. de financiamiento		45,174,487	235,371,765
Otras obligaciones financieras nuevas		-	-
Nuevas obligaciones subordinadas		-	-
Nuevas obligaciones convertibles		-	-
Pago de obligaciones (excepto obl con publico)	-	32,289,245	244,126,643
Pago de dividendos	-	50,287,110	35,931,500
Otras actividades de financiamiento		-	-
Aportes de capital recibidos en efectivo		27,176,622	27,176,622
variación neta del efectivo y equivalentes	-	169,920,568	11,015,293
menos aumento de efectivo originado en diferencial cambiario		-	-
		169,920,568	11,015,293
Efectivo y equivalentes al inicio del período		604,770,654	466,465,231
Efectivo y equivalentes al final del período	3xv	434,850,086	477,480,534


Céline Montero Chaves
Gerente General y Representante Legal


Ulises León Castro
Contador General y Director Financiero


Braulio Castro Chaves
Auditor Interno o análogo

COOPESANRAMON, R.L.
 ESTADO DE CAMBIOS EN EL PATRIMONIO NETO
 Para el trimestre terminado el 30 DE SEPTIEMBRE DE 2007 Y 2006

Descripción	Notas	Capital Social	Aportes patrimoniales no capitalizados	Ajustes al Patrimonio	Reservas Patrimoniales	Ganancias o Pérdidas acumuladas al principio del periodo	TOTAL
Saldo al 1 de enero de Periodo 1 (01/01/2006)		210,498,281	X	92,939,191	83,995,719	65,929,607	453,362,798
Cambios en las políticas contables						(X)	(X)
Corrección de errores fundamentales						(X)	(X)
Ajustes por diferencias de cambios resultantes de la conversión de estados financieros de entidades extranjeras				X			X
Resultado del Periodo 1						57,849,210	57,849,210
Dividendos por periodo 0						-65,929,607	-65,929,607
Estimaciones por riesgos generales de la actividad bancaria						(X)	(X)
Reservas legales y otras reservas estatutarias					68,856,591		68,856,591
Compra y venta de acciones en tesorería		X					X
Emisión de acciones CAPITAL SOCIAL AUMENTO NETO		27,176,623					27,176,623
Capital pagado adicional			X				X
Superávit por revaluación de Inmuebles			X				X
Ajuste por cambio razonable de las inversiones en valores disponibles para la venta, neto del impuesto sobre la renta			X	31,476,019			31,476,019
Ajuste por revaluación a bienes diversos			X				X
Otros			X	40523610			X
Saldo al final de Periodo 1 (30/09/2006)		237,674,904	X	164,938,820	152,852,310	57,849,210	613,315,244
Saldo al 1 de enero del Periodo 2 (año 2007)		241,917,386	X	198,593,000	177,966,073	31,421,937	649,898,396
Cambios en las políticas contables						(X)	(X)
Corrección de errores fundamentales						(X)	(X)
Saldo corregido Periodo 2		241,917,386	X	198,593,000	177,966,073	31,421,937	649,898,396
Originados en el Periodo 2:							
Ajustes por diferencias de cambio resultantes de la conversión de estados financieros de entidades extranjeras				X			X
Ajuste por cambio razonable de las inversiones en valores disponibles para la venta, neto del impuesto sobre la renta				-36,535,338			-36,535,338
Otros						x	-
Transferencias a resultados Periodo 2:							
Ajuste por cambio razonable de las inversiones en valores disponibles para la venta, neto del impuesto sobre la renta			X	X			-
Otros			X				X
Ganancia o pérdida no reconocida en resultados Periodo 2			X				X
Resultado Periodo 2				X		81,709,070	81,709,070
Reservas legales y otras reservas estatutarias					16,520,130		16,520,130
Dividendos por periodo 1						-31,421,937	-31,421,937
Estimaciones por riesgos generales de la actividad bancaria						(X)	(X)
Compra y venta de acciones en tesorería		X					X
Emisión de acciones CAPITAL SOCIAL AUMENTO NETO		47,113,206					47,113,206
Capital pagado adicional			X				X
Superávit por revaluación de inmuebles				X			-
Transferencia superávit por revaluación inmuebles a ganancias o pérdidas acumuladas				(X)			(X)
Superávit por revaluación de inmuebles neto							
Saldo al final Periodo 2 (30/09/2007)		289,030,592	X	162,057,662	194,486,203	81,709,070	727,283,527

Gerente General o Representante Legal
 Celimo Montero Chaves

Contador General o Director Financiero
 Ulises León Castro

Auditor Interno o Análogo
 Braulio Castro Chaves