

## CERTIFICACIÓN DE ESTADOS FINANCIEROS

Señores  
Superintendencia General de Entidades Financieras (SUGEF)  
Presente

Fuimos contratados por COOPESAN RAMÓN , R.L, para realizar un trabajo especial con el propósito de certificar los estados financieros con corte al 30 de junio del 2008, el balance de situación, y el relativo estado de resultados, flujo de efectivos y cambios en el patrimonio por el período de tres meses terminados en esa fecha, dichos informes se adjuntan a la presente certificación. Los estados financieros fueron preparados de conformidad con los sistemas de información contable que para el efecto lleva COOPESAN RAMÓN , R.L

Por naturaleza y objeto, el presente documento no constituye una opinión independiente sobre los estados financieros en su conjunto, limitándose únicamente a los asuntos que fueron puestos para nuestra atención y dentro del interés de nuestro cliente. No obstante, se utilizaron procedimientos analíticos de revisión reconocidos por las normas internacionales de auditoría. En tal sentido, revisamos la documentación de respaldo. Además, verificamos registros contables, a esa fecha y cuya custodia está en poder de la citada Cooperativa.

El procedimiento utilizado, consistió en verificar, que cada una de las líneas de las cuentas que integran los estados financieros en mención fueron extraídos de los folios de los libros legalizados; que la entidad lleva para la contabilización de sus transacciones. El procedimiento descrito, es sustancialmente menor en alcance que una auditoría de estados financieros. Consecuentemente, la presente certificación no constituye una opinión sobre la razonabilidad de los estados financieros.

Continúa.... pág. siguiente

Viene pág anterior...


## CERTIFICACIÓN DE ESTADOS FINANCIEROS

Señores  
Superintendencia General de Entidades Financieras (SUGEF)  
Presente

Por consiguiente, podemos certificar, que los estados financieros con corte al 30 de junio del 2008, de COOPESAN RAMÓN , R.L están de conformidad con los registros a esa fecha .

Declaro que no me afectan las limitaciones del artículo 9 de la Ley 1038 y de los artículos 20 y 21 del Reglamento a la Ley del Colegio de Contadores Públicos de Costa Rica, por no encontrarme afecto a las circunstancias previstas en dichos artículos. Se extiende la presente a solicitud de COOPESAN RAMÓN , R.L, para cumplir con el Reglamento Relativo a la Información Financiera de Entidades, a los veintiocho días del mes de julio del 2008, para fines de presentación ante la SUPERINTENDENCIA GENERAL DE ENTIDADES FINANCIERAS.

**Por Despacho Castillo, Dávila & Asociados**






Lic. José Erick Dávila Sácida  
Contador Público Autorizado No. 1269  
Póliza de Fidelidad No. R-1153,  
Vence el 30 de Setiembre del 2008

"Exento Timbre Ley No. 6663  
según indica su artículo ocho."

**COOPESANRAMON, R.L.**  
**BALANCE GENERAL (en colones sin centimos)**  
**AL 30 DE JUNIO DE 2008 Y 2007**

	NOTA	2008	2007
<b>ACTIVOS</b>			
<b>Disponibilidades (110.00)</b>	<b>3i</b>	<b>259,114,703</b>	<b>116,418,136</b>
Efectivo (111.00)		47,871,337	19,933,371
Entidades financieras del país (113.00)		211,243,365	96,484,765
<b>Inversiones en instrumentos financieros (120.00)</b>	<b>3ii</b>	<b>2,991,182,285</b>	<b>3,476,586,096</b>
Para negociar (121.00)		59,926,886	-
Disponibles para la venta (122.00+125.00)		2,457,739,168	3,165,071,078
Mantenidos hasta el vencimiento (123.00+125.03)		411,784,900	237,611,375
Productos por cobrar (128.00)		61,731,330	73,903,643
(Estimación por incobrabilidad de inversiones) (129.00)		-	-
<b>Cartera de Créditos (130.00)</b>	<b>3iii</b>	<b>2,949,116,286</b>	<b>1,986,291,421</b>
Créditos vigentes (131.00)		2,037,950,820	1,263,299,414
Créditos vencidos (132.00)		906,108,918	700,863,188
Créditos en Cobro Judicial (133.00)		29,902,836	31,342,444
Productos por cobrar (138.00)		35,277,424	30,764,478
(Estimación por incobrabilidad de cartera de créditos) (139.00)		60,123,712	39,978,103
<b>Cuentas y productos por cobrar (140.00)</b>	<b>3iv</b>	<b>18,506,637</b>	<b>13,358,484</b>
Comisiones por cobrar (142.00)		33,484	57,006
Cuentas por cobrar por servicios bursátiles (144)		-	-
Cuentas por cobrar p operaciones c partes relacionadas (145)		-	-
Otras cuentas por cobrar (147)		18,473,153	13,301,478
Productos por cobrar (148.00)		-	-
(Estimación por incobrabilidad de cuentas por cobrar) (149.00)		-	-
<b>Bienes realizables (150.00)</b>		<b>0.00</b>	<b>0.00</b>
Bienes adquiridos en recuperación de créditos (151)		-	3,007,998
Otros bienes realizables (150-151-159)		-	-
(Estimación por deterioro o dispoec legal bienes realizables (159)		-	3,007,998
<b>Participaciones en el capital de otras empresas (160.00)</b>		<b>7,390,003</b>	<b>7,319,556</b>
<b>Inmuebles, mobiliario y equipo en uso Neto (170.00)</b>	<b>3v</b>	<b>419,781,545</b>	<b>243,148,297</b>
<b>Inversiones en propiedades (190)</b>			
<b>Otros Activos (180.00)</b>		<b>18,957,202</b>	<b>8,547,529</b>
Cargos diferidos (182)		5,085,283	-
Activos Intangibles (186.00)		4,932,031	4,109,257
Otros activos (180.00-186.00-182.00)		8,939,887	4,438,272
<b>TOTAL DE ACTIVOS</b>		<b>6,664,048,660</b>	<b>5,851,669,519</b>
<b>PASIVOS Y PATRIMONIO</b>			
<b>PASIVOS</b>			
<b>Obligaciones con el público (210.00)</b>	<b>3vi</b>	<b>5,348,819,432</b>	<b>4,687,940,807</b>
Captaciones a la vista (211.00+212.00)		1,204,581,003	1,067,571,871
Captaciones a plazo (213.00+218.00)		4,076,062,848	3,533,516,298
Otras obligaciones con el público (214.00+215.00)		-	-
Cargos por pagar p.obligac e publico (219.00)		68,175,581	86,852,638
<b>Obligaciones con el Banco Central de Costa Rica (220.00)</b>			
<b>Otras obligaciones financieras (230.00)</b>	<b>3vii</b>	<b>326,142,986</b>	<b>383,941,598</b>
A la vista (231)		-	-
A plazo (232)		-	-
Otras (233+234)		325,563,528	381,623,690
Cargos financieros p pagar (238)		579,458	2,317,908
<b>Otras cuentas por pagar y provisiones (240.00)</b>	<b>3viii</b>	<b>55,936,527</b>	<b>44,436,513</b>
Cuentas por pagar por operaciones bursátiles (244.00)		-	29,046
Impuesto sobre la renta diferido (246.00)		-	-
Provisiones (243.00)		22,476,380	28,337,251
Otras Cuentas por pagar diversas (241+242+245)		33,460,146	16,070,216
<b>Otros pasivos (250.00)</b>		<b>7,889,036</b>	<b>9,372,476</b>
Ingresos diferidos (251.00)		6,877,207	6,989,339
Estimación p.deterioro de créditos contingentes (252.00)		-	-
Otros pasivos (253.00+254.00)		1,011,829	2,383,137
<b>Obligaciones subordinadas (260.00)</b>			
<b>Obligaciones convertibles en capital (270.00)</b>			
<b>TOTAL DE PASIVOS</b>		<b>5,738,787,980</b>	<b>5,125,691,394</b>
<b>Participación Minoritaria (912.00)</b>			

**COOPESANRAMON, R.L.**  
**BALANCE GENERAL (en colones sin centimos)**  
**AL 30 DE JUNIO DE 2008 Y 2007**

<b>PATRIMONIO</b>			
Capital social (310.00)	3ix	364,011,361	250,990,108
Capital pagado (311.00)		360,386,360	247,020,520
Capital donado (312.00)		3,625,001	3,969,588
Capital suscrito no integrado (313.00)			
(Suscripciones de capital por integrar) (314.00)			
(Acciones en Tesorería) (315.00)			
Aportes patrimoniales no capitalizados (320.00)			
Ajustes al patrimonio (330.00)		255,142,395	168,003,593
Superávit por revaluación de inmuebles mobil y equipo (331.01)		311,770,414	131,305,454
Ganancia o pérdida no realizada (331.02)		56,628,019	36,698,139
Ajuste por revaluación invers. Cap. Mín. Y reserva liquidez (331.03)			
Ajuste por revaluación de participaciones en otras empresas (332.00)			
Ajustes por conversión de estados financieros (333)			
Reservas patrimoniales (340.00)	3x	233,912,529	185,993,145
Resultados acumulados de periodos anteriores (350.00)		-	31,421,936
Resultados del periodo (360)		72,194,395	89,569,343
<b>TOTAL DEL PATRIMONIO</b>		<b>925,260,680</b>	<b>725,978,125</b>
<b>TOTAL DEL PASIVO, PARTICIPACIÓN MINORITARIA Y PATRIMONIO</b>		<b>6,664,048,660</b>	<b>5,851,669,519</b>
CUENTAS CONTINGENTES DEUDORAS (610.00+630.00)		-	-
ACTIVOS DE LOS FIDEICOMISOS (710.00)		-	-
PASIVOS DE LOS FIDEICOMISOS (720.00)		-	-
PATRIMONIO DE LOS FIDEICOMISOS (730.00)		-	-
OTRAS CUENTAS DE ORDEN DEUDORAS (810.00)		-	-
			
Gerente General o Representante Legal		Contador General o Director Financiero	Auditor Interno o análogo
Célimo Montero Chaves		Ulises León Castro	José Gdo. Chaves Lobo

**Nota:**

Los rubros están asociados a los códigos de cuenta que lo conforman según el "Plan de Cuentas para Entidades Financieras" y no es necesario indicarlos para efecto de publicación.

**COOPESANRAMON, R.L.**  
**ESTADO DE RESULTADOS (en colones sin céntimos)**  
**Para el semestre terminado el 30 DE JUNIO DE 2008 Y 2007**

	NOTA	Período 2 30/06/2008	Período 1 30/06/2007
<b>Ingresos Financieros</b>			
Por disponibilidades (511.00)		2,967,891	8,387,796
Por inversiones en instrum financieros (512)		172,198,146	268,333,269
Por cartera de créditos (515.00+514.00+513.00-(513.07+514.07))		208,285,261	192,123,793
Arrendamientos Financieros (513.07 + 514.07)		-	-
Por ganancia diferencial cambiario y UD (518.00)		35,308,136	4,052,955
Por ganancia instrum financieros manten para negociar (519.07+519.09+519.10)		-	-
Por ganancia instrum financieros dispon p venta (519.11+519.13)		8,783,268	-
Por ganancia inversión en propiedades (519.17+519.18)		-	-
Por ganancia en instrum derivados (517+519.14)		-	-
Por otros ingresos financieros 519.20+519.21+519.22+519.99)		11,979,825	1,284,710
<b>Total de Ingresos Financieros (510)</b>	<b>3xii</b>	<b>439,522,528</b>	<b>474,182,523</b>
<b>Gastos Financieros (410.00)</b>			
Por Obligaciones con el Público (411)		202,600,497	260,146,553
Por Obligaciones con el Banco Central de Costa Rica (412)		-	33,032
Por Obligaciones Financieras (413)		19,495,626	32,433,483
Por otras cuentas por pagar y provisiones (414.00)		-	-
Por Obligaciones Subordinadas convertibles y preferentes (416)		-	-
Por pérdida diferencial cambiario y UD (418.00)		21,299,428	2,170,048
Por pérdida instrum financieros manten p negociar (419.07+419.10)		-	-
Por pérdida instrum financieros manten disp p venta (419.11+419.13)		14,291,819	-
Por pérdida inversión en propiedades (419.17+419.18)		-	-
Por pérdida en instrumentos derivados (417+419.14)		-	-
Por otros gastos financieros (419.01+419.03+419.2+419.99)		526,000	313,449
<b>Total de Gastos Financieros</b>	<b>3xiii</b>	<b>258,213,370</b>	<b>295,096,565</b>
Gastos por estimación y deterioro de activos (420.00)		-	2,444,302
Ingresos Por Recuperación de activos y disminucion estimac y provisiones (520.00)		271,729	14,464,822
<b>RESULTADO FINANCIERO</b>		<b>181,580,887</b>	<b>191,106,478</b>
<b>Otros Ingresos de Operación</b>			
Por comisiones por servicios (531.00)		15,177,169	4,489,366
Por bienes realizables (532.00)		3,015,000	316,621
Por participaciones en el capital de otras empresas (533)		-	-
Ingresos por cambio y arbitraje de divisas (534.00)		-	-
Por otros ingresos con partes relacionadas (538.00)		-	-
Por otros ingresos operativos (539.00)		6,679,925	5,326,824
<b>Total Otros Ingresos de Operación</b>		<b>24,872,095</b>	<b>10,132,811</b>
<b>Otros Gastos de Operación</b>			
Por comisiones por servicios (431.00)		227,268	138,095
Por bienes realizables (432.00)		-	111,311
Por pérdidas participacion de capital en entidades (433.00)		-	-
Por bienes diversos (434.00)		-	-
Por amortización de activos intangibles (435.00)		3,792,392	975,523
Gastos por cambio y arbitraje de divisas (437.00)		-	-
Por otros gastos con partes relacionadas (438.00)		-	-
Por otros gastos operativos (439-439.06)		3,181,775	11,696,840
<b>Total Otros Gastos de Operación</b>		<b>7,201,435</b>	<b>12,921,769</b>
<b>RESULTADO OPERACIONAL BRUTO</b>		<b>199,251,546</b>	<b>188,317,520</b>
<b>Gastos Administrativos</b>			
Gastos de Personal (441.00)		71,878,991	62,621,084
Otros Gastos de Administración (440.00-441.00)		55,178,161	31,924,373
<b>Total Gastos Administrativos</b>	<b>3xiv</b>	<b>127,057,152</b>	<b>94,545,457</b>
<b>RESULTADO OPERACIONAL NETO ANTES DE IMPUESTOS Y PARTICIPACIONES SOBRE LA UTILIDAD</b>		<b>72,194,395</b>	<b>93,772,063</b>

**COOPESANRAMON, R.L.**  
**ESTADO DE RESULTADOS (en colones sin céntimos)**  
**Para el semestre terminado el 30 DE JUNIO DE 2008 Y 2007**

	Período 2	Período 1
Participaciones sobre la Utilidad (452.00)	-	4,219,742
Impuesto sobre la renta (451.00)	-	-
<b>RESULTADO NETO DE ACTIVIDADES ORDINARIAS</b>	<b>72,194,395</b>	<b>89,552,321</b>
<b>RESULTADO DEL PERIODO</b>	<b>72,194,395</b>	<b>89,552,321</b>

*[Handwritten Signature]*  
**Gerente General o Representante Legal**

*[Handwritten Signature]*  
**Custodio General o Director Financiero**

*[Handwritten Signature]*  
**Auditor Interno o Análogo**

Celimo Montero Chaves

Ulises León Castro

*[Handwritten Signature]*  
 José Gdo. Chaves Lobo

**Nota:** Los rubros están asociados a los códigos de cuenta que lo conforman según el "Plan de Cuentas para Entidades Financieras" y no es necesario indicarlos para efecto de publicación.

**COOPESANRAMON, R.L.**  
**ESTADO DE FLUJOS DE EFECTIVO (en colones sin céntimos)**  
**Para el trimestre terminado el 30 DE JUNIO DE 2008 Y 2007**

	Nota	Periodo 2 30/06/2008	Periodo 1 30/06/2007
<b>Flujo de efectivo de las actividades de operación</b>			
Resultados del periodo		72,194,395	89,552,320
<b>Partidas aplicadas a resultados que no requieren uso de fondos</b>		89,472,452	22,522,924
Ganancia o pérdida por venta de activos recibidos en dación de pago y de inmuebles, mobiliario y equipo.(532-432)		3,015,000	205,310
Ganancias o pérdidas por diferencias de cambio y UD, netas (518-418)		14,008,708	1,882,907
Pérdidas por estimación o deterioro cartera créditos (421)		-	2,444,302
Pérdidas por estimación o deterioro de inversiones (419-08)		-	17,449
Pérdidas por otras estimaciones		-	-
Gastos por provisión para prestaciones sociales, neto de pago (435.01)		3,792,392	3,173,517
Depreciaciones y amortizaciones (activo y software) 443-05+444-07		5,466,110	6,451,730
Cuentas patrimoniales que no implican salida de efectivo (331-02)		63,190,242	36,698,139
Ingreso por novación de deuda		-	-
Participación minoritaria en la utilidad neta de subsidiaria		-	-
<b>Variación en los activos (aumento) o disminución</b>		- 494,607,125	- 298,955,446
Valores Negociables (120)		90,851,213	-
Créditos y avances de efectivo (130)		- 606,334,565	- 324,518,480
Bienes realizables (150)		-	5,125,704
Productos por cobrar (128+138)		19,150,661	7,480,323
Otros activos (180)		1,725,566	12,957,007
<b>Variación neta en los pasivos aumento o (disminución)</b>		495,958,426	391,845,889
Obligaciones a la vista y a plazo (210)		590,167,136	386,477,634
Otras cuentas por pagar y provisiones (240.00-248.00)		- 82,740,269	- 582,582
Productos por pagar 219+238		- 12,308,891	3,451,997
Otros pasivos (250)		840,450	2,498,840
<b>Flujos netos de efectivo de actividades de operación:</b>		<b>163,018,148</b>	<b>159,919,839</b>
<b>Flujos netos de efectivo usados en actividades de inversión</b>			
Aumento en instrum financieros (excepto manten p negociar)		- 77,158,554	- 330,486,341
Disminución en instrum financieros (excepto manten p negociar)		-	-
Adquisición de inmuebles, mobiliario y equipo. (170)		- 177,362,118	- 3,259,466
Venta de inmuebles, mobiliario y equipo		-	-
Participaciones en efectivo en el capital de otras empresas		-	-
Otras actividades de inversión		-	-
<b>Flujos netos de efectivo usados en las actividades de inversión</b>		<b>- 254,520,672</b>	<b>- 333,745,807</b>
<b>Flujos netos de efectivo usados en activ. de financiamiento</b>			
Otras obligaciones financieras nuevas (230)		3,774,953	27,008,835
Nuevas obligaciones subordinadas		-	-
Nuevas obligaciones convertibles		-	-
Pago de obligaciones 232+233		- 22,034,181	13,485,824
Pago de dividendos		- 37,987,454	31,421,937
Otras actividades de financiamiento		-	-
Aportes de capital recibidos en efectivo		63,796,588	9,072,722
variación neta del efectivo y equivalentes		- 87,727,571	200,834,803
Efectivo y equivalentes al inicio del periodo		416,275,323	604,770,654
Efectivo y equivalentes al final del (periodo)	3xv	328,547,752	803,935,851

Gerente General o Representante Legal

Célimo Montero Chaves

Contador General o Director Financiero

Ulises León Castro


Auditor Interno o análogo

José Gdo.Chaves Lobo

COOPESANRAMON, R.L.  
**ESTADO DE CAMBIOS EN EL PATRIMONIO NETO**  
 Para el semestre terminado el 30 DE JUNIO DE 2008 Y 2007  
 (en colones sin céntimos)

Descripción	Notas	Capital Social	Aportes patrimoniales no capitalizados	Ajustos al Patrimonio	Reservas Patrimoniales	Ganancias o Pérdidas acumuladas al principio del período	TOTAL
<b>Saldo al 1 de enero de Periodo 1 (01/01 2007)</b>		<b>237,349,172</b>	X	<b>198,693,000</b>	<b>177,966,073</b>	<b>31,421,937</b>	<b>645,330,182</b>
Cambios en las políticas contables						(X)	(X)
Corrección de errores fundamentales						(X)	(X)
Ajustes por diferencias de cambios resultantes de la conversión de estados financieros de entidades extranjeras				X			X
Resultado del Periodo 1						89,552,320	89,552,320
Dividendos por periodo 0						0	0
Estimaciones por riesgos generales de la actividad bancaria						(X)	(X)
Reservas legales y otras reservas estatutarias					8,027,072		8,027,072
Compra y venta de acciones en tesorería		X					X
<b>Emisión de acciones CAPITAL SOCIAL AUMENTO NETO</b>		<b>13,640,934</b>					<b>13,640,934</b>
Capital pagado adicional			X				X
Superávit por revaluación de inmuebles			X				X
Ajuste por cambio val. razonable de las inversiones en valores disponibles para la venta, neto del impuesto sobre la renta							
Ajuste por revaluación a bienes diversos			X	- 30,589,408			- 30,589,408
Otros			X				X
<b>Saldo al final de Periodo 1 (30/06/2007)</b>		<b>250,990,106</b>	X	<b>168,003,692</b>	<b>185,993,145</b>	<b>120,974,257</b>	<b>725,961,100</b>
<b>Saldo al 1 de enero del Periodo 2 (año 2008)</b>		<b>299,616,171</b>	X	<b>138,810,890</b>	<b>197,432,598</b>	<b>42,835,419</b>	<b>678,695,078</b>
Cambios en las políticas contables						(X)	(X)
Corrección de errores fundamentales						(X)	(X)
Saldo corregido Periodo 2		299,616,171	X	138,810,890	197,432,598	42,835,419	678,695,078
<b>Originados en el Periodo 2:</b>							
Ajustes por conversión de estados financieros de entidades extranjeras				X			X
Ajuste por valuación de inversiones en valores disponibles para la venta, neto del impuesto sobre la renta				- 63,190,242			- 63,190,242
Otros				X			X
<b>Transferencias a resultados Periodo 2:</b>							
Ajuste por valuación de inversiones en valores disponibles para la venta, neto del impuesto sobre la renta				X			X
Otros			X				X
Ganancia o pérdida no reconocida en resultados Periodo 2			X				X
Resultado Periodo 2				X		72,194,395	72,194,395
Reservas legales y otras reservas estatutarias					36,479,931		36,479,931
Dividendos por periodo 1						-42,835,419	-42,835,419
Estimaciones por riesgos generales de la actividad bancaria						(X)	(X)
Compra y venta de acciones en tesorería		X					X
<b>Emisión de acciones CAPITAL SOCIAL AUMENTO NETO</b>		<b>64,395,190</b>					<b>64,395,190</b>
Capital pagado adicional			X				X
Superávit por revaluación de inmuebles				179,521,748			179,521,748
Transferencia superávit por revaluación Inmuebles a ganancias o pérdidas acumuladas				(X)			(X)
Superávit por revaluación de inmuebles neto							
<b>Saldo al final Periodo 2 (30/06/2008)</b>		<b>364,011,361</b>	X	<b>255,142,395</b>	<b>233,912,529</b>	<b>72,194,395</b>	<b>925,260,680</b>

  
 Gerente General o Representante Legal  
 Celimo Montero Chaves

  
 Contador General o Director Financiero  
 Ulises León Castro

  
 Auditor Interno o Análogo  
 José Guo. Chaves Lobo

**COOPESANRAMON, R.L.**  
**NOTAS DE LOS ESTADOS FINANCIEROS**

**1. Información general.**

**1i. Domicilio y forma legal**

La “Cooperativa de Ahorro y Crédito, Refaccionario y de Servicios Múltiples de la comunidad de San Ramón, R.L., COOPESANRAMON, R.L”, es una entidad cooperativa que se constituyó el 5 de mayo de 1966, en cumplimiento de lo dispuesto en la Ley de Asociaciones Cooperativas No. 4179 del 22 de Agosto de 1968 y sus reformas y en los artículos 318 del Código de Trabajo y 74 de la Ley Orgánica del Ministerio de Trabajo y Bienestar Social. COOPESANRAMON, R.L. es una organización cooperativa de ahorro y crédito de responsabilidad limitada, de capital variable e ilimitado y de duración indefinida, que se encuentra bajo la supervisión de la Superintendencia General de Entidades Financieras. (SUGEF).

**1ii. País de Constitución**

La cooperativa se constituyó y realiza operaciones en la República de Costa Rica, América Central. Su sede central se localiza en la Provincia de Alajuela, Cantón 02, San Ramón, Distrito 01, San Ramón.

**1iii. Naturaleza de las operaciones y sus actividades principales.**

COOPESANRAMON, R.L, realiza todas aquellas actividades de ahorro y crédito, con el fin de brindar los mejores servicios y el mayor beneficio para los asociados de la Cooperativa, procurando el mejoramiento económico y social de sus miembros. Asimismo fomentar el desarrollo agropecuario, industrial y agroindustrial de la región a través del ahorro y el crédito, operaciones de ahorro, captación y colocación de crédito.

**1iv. Nombre de la empresa controladora.**

La cooperativa es una unidad económica independiente, y no pertenece a ningún conglomerado o grupo financiero.

**1v. Número de sucursales y agencias.**

La cooperativa cuenta con una sucursal ubicada al costado oeste de la parada municipal de buses y su sede Central al costado sur del templo parroquial en San Ramón, Provincia de Alajuela.

**1vi. Número de cajeros automáticos bajo su control.**

La cooperativa tiene un cajero automático bajo su control, ubicado en la Sede Central.

**1vii. Dirección del sitio Web.**

La dirección electrónica o sitio Web de la cooperativa es [www.coopesanramon.fi.cr](http://www.coopesanramon.fi.cr).

### **Iviii. Número de trabajadores al final del período.**

El número de trabajadores de la cooperativa al final de período es de 22 funcionarios.

## **2. Base de Preparación de los estados financieros y principales políticas contables.**

### **2i. Disposiciones generales.**

Las políticas contables significativas utilizadas en la preparación de los estados financieros por COOPESANRAMON, R.L., durante el semestre que concluye el 30 de junio del 2008 están de conformidad con la legislación aplicable, la reglamentación emitida por el Consejo Nacional de Supervisión del Sistema Financiero y otras disposiciones emitidas por la Superintendencia General de Entidades Financieras (SUGEF), y en los aspectos no previstos, con las Normas Internacionales de Contabilidad.

El Consejo Nacional de Supervisión del Sistema Financiero dispuso que las entidades sujetas a supervisión por parte de Superintendencia General de Entidades Financieras (SUGEF) deberán aplicar los cambios relacionados a Normas Internacionales de Contabilidad, a partir del 1 de enero del 2003. Algunas Normas contempladas por la Superintendencia General de Entidades Financieras, no se encuentran en concordancia con Normas Internacionales de Contabilidad:

Las diferencias más importantes en relación con las Normas Internacionales de Contabilidad, se detallan a continuación:

- **Clasificación de partidas de Estados Financieros.** Se clasifican de acuerdo con las disposiciones del Consejo Nacional de Supervisión del Sistema Financiero y la Superintendencia General de Entidades Financieras (SUGEF).
- **Registro de Estimaciones sobre los activos.** Estas partidas se determinan de acuerdo con parámetros preestablecidos en la normativa aprobada por el Consejo Nacional de Supervisión del Sistema Financiero y la SUGEF; la cual no necesariamente cumple con Normas Internacionales de Contabilidad.
- **Correcciones de errores fundamentales y ajustes por cambios en políticas contables.** Las asociaciones cooperativas de ahorro y crédito, que por naturaleza carecen de una cuenta de utilidades retenidas de períodos anteriores, efectuarán la corrección de errores fundamentales y ajustes por cambios en políticas contables contra los excedentes o (pérdidas) del período económico.
- **Aplicación por primera vez de las NICs como base de contabilización.** Según lo dispuesto en el Manual de Cuentas del Sistema Financiero, y tomando en consideración que las disposiciones se han adoptado en forma gradual; no será aplicable lo dispuesto en el SIC-8 "Aplicación por primera vez, de las NIC, como base de Contabilización". No obstante, se permite a algunos intermediarios financieros que ya habían adoptado las NICs, en forma anticipada la adopción en su totalidad de las Normas Internacionales de Contabilidad.
- **Adopción gradual de Normas Internacionales de Contabilidad.** Entre el 1 de enero del 2003 y el 31 de diciembre del 2004, las siguientes disposiciones se adoptaron en forma gradual:
  - a.- Sobre el exceso de comisiones sobre costos directos: Para el período 2003, se permitió reconocer en los resultados del período un 75% de dicho exceso de las comisiones recibidas,

relacionadas con instrumentos financieros, el restante 25%, se registró conforme lo dispuesto en las Normas Internacionales de Contabilidad.

- b.- Para el período 2004, sobre el exceso de comisiones sobre los costos directos, relacionados con instrumentos financieros, se permitió reconocer en los resultados del período un 50%, el restante 50% se deberá registrar conforme lo dispuesto en las NIC.
- c.- Para el período 2005, sobre el exceso de las comisiones sobre los costos, se registraron tal como lo dispone la Norma Internacional de Contabilidad.
- d.- NIC 36. Deterioro del Valor de los Activos. Lo dispuesto en esta norma será de aplicación a partir del 1 de enero del 2004.

#### Efectivo y equivalentes de efectivo

Se considera efectivo y equivalentes a efectivo el saldo del rubro de disponibilidades; los depósitos a la vista y a plazo, así como las inversiones en valores con la intención de convertirlos en efectivo en un plazo no mayor a dos meses y negociables en una bolsa de valores regulada.

#### 2ii. Inversiones en valores y depósitos

Las inversiones se clasifican de acuerdo con la intención de tenencia, conforme las políticas de la entidad y conforme las normas de regulación en: a) negociables, b) disponibles para la venta y c) Mantenedas al Vencimiento. Dichas inversiones se registran y valúan según las siguientes normas:

Activo	Método
Negociables	Son aquellas inversiones que tienen un patrón de comportamiento consistente, en cuanto a negociar con ellas y generar ganancias, aprovechándose de las fluctuaciones en el precio o el margen de intermediación. Se registran al costo y se valúan al valor de realización o mercado. El ajuste por valuación en el precio de mercado se carga o acredita al estado de resultados del intermediario financiero.
Disponibles para la Venta	Son aquellas inversiones en valores cotizados en una bolsa de valores y que son mantenidos intencionalmente por la entidad financiera para obtener una adecuada rentabilidad por sus excedentes temporales de liquidez, y que no se mantengan para negociación o se vayan a conservar hasta el vencimiento. Se registran al costo de negociación, y se valúan al valor de realización. El ajuste entre el valor contable y el valor de realización se carga o acredita contra una cuenta de patrimonial.
Mantenedas al Vencimiento	La categoría de valores mantenidos hasta el vencimiento se limita exclusivamente a valores de deuda. Se registran al costo y se valúan a su costo amortizado, solo si la entidad tiene la intención de mantenerlos hasta su vencimiento y se cuenta además, con la capacidad financiera para hacerlo.

#### 2iii. Cartera de créditos y estimación para incobrables

En este grupo se registran los saldos del principal de los créditos; y se clasifican en créditos

vigentes que son aquellos que se encuentran al día en el cumplimiento de pagos; en créditos vencidos que son aquellos créditos que se encuentran con atrasos en sus pagos y se clasifican bajo el concepto de mora legal; y en cobro judicial que son aquellos créditos que se encuentran en proceso de cobro judicial.

La estimación por deterioro o incobrabilidad, se constituye con base en los resultados de la evaluación de cartera de crédito, con base a la normativa SUGEF 1-05, y sus reformas, con base a los siguientes parámetros.

<u>Categoría</u> <u>de Riesgo criterio 1-2</u>	<u>Porcentaje de</u> <u>Estimación</u>
A1	0,50%
A2	2.0%
B1	5.0%
B2	10.0%
C1	25.0%
C2	50.0%
D	75.0%
E	100.0%

#### **2iv. Cuentas por cobrar y productos por cobrar**

Corresponde a cuentas pendientes de devengar por comisiones y productos de inversiones, créditos u otros. Su realización se estima con base a su recuperabilidad y luego se considera la morosidad según la categoría de riesgos, establecida en la SUGEF 1-05 y sus reformas.

La cooperativa tiene la política de registrar con base al principio de realización los intereses acumulados por cobrar sobre disponibilidades, inversiones en valores y depósitos, cartera de créditos, y otros menores según lo establece el manual de cuentas para entidades financieras. Los intereses sobre préstamos se acumulan con un máximo de hasta 180 días de morosidad según lo establece la ley 7391 de regulación de la actividad de intermediación de las cooperativas de ahorro y crédito. Los intereses sobre créditos con más de ciento ochenta días de atraso, se registran en cuentas de orden y se registran como ingreso en los estados financieros, en el momento en que se recuperan.

#### **2v. Bienes Realizables**

Se registran al valor del principal del capital, más intereses corrientes y moratorios, seguros y gastos de administración derivados del crédito o cuenta por cobrar que se cancela. Se valúan al valor razonable, únicamente cuando este valor es menor al valor contable, o cuando no fueren vendidos en el plazo de dos años, contados desde la fecha de adquisición, de finalización o de su retiro del uso, registrando una estimación equivalente al 100% de su valor contable.

#### **2vi. Participaciones en el capital de otras empresas**

Comprende las inversiones realizadas por la entidad en activos de capital, adquiridos con el propósito de tener participación patrimonial en otras entidades conforme con las disposiciones

legales y reglamentarias aplicables. Se registran al costo de adquisición y se valúan bajo el método de participación cuando el porcentaje es mayor al 25% o se posee influencia significativa en la administración.

#### **2vii. Propiedad, Mobiliario y Equipo en Uso y Depreciación acumulada**

Comprende aquellos bienes que están destinados al uso de la cooperativa, y se espera utilizar durante más de un período económico. Se registran al costo, más todos los gastos necesarios para tener el activo en el lugar en condiciones para su uso.

Las erogaciones por mantenimiento y reparaciones menores se cargan a operaciones según se incurren, mientras que las mejoras de importancia se capitalizan.

La depreciación se calcula y registra mensualmente, por el método de línea recta, las tasas utilizadas se aplican siguiendo lo dispuesto en ese sentido por la Administración Tributaria, excepto si un perito hubiese determinado que la vida útil técnica es menor a la vida útil restante determinada según los porcentajes aplicados a efectos tributarios. La depreciación se registra a las tasas necesarias para amortizar el costo, según su vida útil estimada (10 años para mobiliario y equipo, y 3 a 5 años para equipo de cómputo), y es computada por el método de línea recta.

#### **2viii. Otros activos – Gastos pagados por adelantado y diferidos**

Los gastos pagados por adelantado y diferidos se registran al costo y se amortizan según el periodo de realización por el método de línea recta.

#### **2ix. Tratamiento Contable del efecto del Impuesto sobre la Renta**

Según lo dispuesto en el artículo 78 de la Ley de Asociaciones Cooperativas y Creación del Instituto Nacional de Fomento Cooperativo No. 4179 del 22 de agosto de 1968 y sus reformas, las cooperativas no están sujetas al pago del impuesto sobre la renta. Únicamente actúan como agentes de retención de terceros con relación al pago de salarios y distribución de excedentes a sus asociados y otros.

#### **2x. Método de Contabilización de absorciones y fusiones**

Durante el período no hubo absorciones y fusiones por parte de la cooperativa.

#### **2xi. Pasivos**

Los pasivos se reconocen contablemente utilizando el método de la fecha de negociación, y se registran a su costo, determinado por el valor razonable de la contraprestación que se haya dado o que haya recibido a cambio de los mismos.

#### **2xii. Prestaciones Legales**

La obligación por prestaciones legales a favor de los empleados se reconoce mediante provisiones mensuales sobre los sueldos pagados a los empleados de un 5.33%.

### 2xiii. Reservas patrimoniales y pasivos legales

Con base a la Ley de Asociaciones Cooperativas y/o los estatutos de COOPESANRAMON, R.L. se establece, que de los excedentes anualmente, deberán destinarse como mínimo un 15% para Reserva Legal, un 5% a la Reserva de Educación, un 6% a la Reserva de Bienestar Social, hasta un 2.5% como aporte a CENECOOP, y 2% como aporte para el CONACOOOP u otros organismos de integración cooperativa. Las cooperativas pueden crear otras reservas específicas por acuerdo de asamblea con el fin de fortalecer su patrimonio, por lo cual la cooperativa cuenta con una reserva de fortalecimiento patrimonial de un 15% sobre el excedente.

### 2xvi. Reconocimiento de Principales Ingresos y Gastos

- Los intereses sobre préstamos e inversiones se reconocen mensualmente con base en los saldos existentes al final de cada mes y de acuerdo con la tasa de interés pactada individualmente. Para los ingresos por intereses de crédito, la cooperativa registra, hasta un máximo de 180 días sobre aquellas operaciones morosas, como lo establece la ley y normativa correspondiente.
- Las comisiones sobre créditos se registran siguiendo la normativa correspondiente, según se indicó en el apartado correspondiente de "Adopción gradual de normas internacionales de contabilidad. Los ingresos diferidos por comisiones se amortizan por el método de línea recta en función del período de vigencia de los créditos.
- Los gastos financieros se registran con base a su realización. Las comisiones por servicios se reconocen en el momento que se reciben.

### 2xvi. Estados Financieros Comparativos

Los estados financieros correspondientes al 2do. trimestre del 2008, fueron preparados siguiendo las mismas bases contables, con relación al mismo período 2007.

### 3. Notas sobre Composición de los Rubros de los Estados Financieros.

#### 3i. Disponibilidades:

Al 30 de junio el detalle de disponibilidades es el siguiente:

	<u>2008</u>	<u>2007</u>
Efectivo	¢ 47.871.337	¢ 19.933.371
Dinero en cajas y bóvedas	47.871.337	19.933.371
Depósitos a la vista en Entidades Financieras del país	31.388.191	96.484.765
Depósitos a la vista en Bcos Comerciales del estado	179.855.174	96.484.765
<b>TOTAL</b>	<b>¢ <u>259.114.702</u></b>	<b>¢ <u>116.418.136</u></b>

#### 3ii. Inversiones en valores y depósitos

Al 30 de junio, el detalle de las inversiones en valores y depósitos es el siguiente:

	<u>2008</u>	<u>2007</u>
<b>INVERSIONES CUYO EMISOR ES DEL PAIS (120)</b>	<b>¢ 2.991.182.285</b>	<b>¢ 3.476.586.096</b>
<b>Inversiones en valores negociables (121)</b>	<b>59.926.886</b>	<b>0</b>
Valores de entidades financieras del país	59.926.886	0
<b>Inversiones en valores disponibles para la venta (122)</b>	<b>2.450.969.917</b>	<b>3.476.586.096</b>

Valores de entidades financieras del país	2.450.969.917	3.143.228.516
<b>Valores y depósitos mantenidos hasta el vencimiento (123)</b>	<b>411.784.900</b>	<b>235.904.760</b>
Valores de entidades financieras del país	411.784.900	235.904.760
<b>Inversiones en valores y depósitos comprometidos (125)</b>	<b>6.769.251</b>	<b>23.549.177</b>
Inversiones en valores mantenidos hasta el vencimiento	6.769.251	23.549.177
<b>Productos por cobrar</b>	<b>61.731.330</b>	<b>73.903.643</b>
<b>INV. CUYO EMISOR ES DEL EXTERIOR</b>	¢ 0	¢ 0
<b>Total inversiones en valores y depósitos</b>	<b>2.991.182.285</b>	<b>3.476.586.096</b>
Estimación por deterioro o incobrabilidad de inversiones	0	0
	¢ <u>2.991.182.285</u>	¢ <u>3.476.586.096</u>

### 3iii Cartera de créditos

Al 30 de junio la composición de la cartera de créditos es la siguiente:

	<b>2008</b>	<b>2007</b>
<b>Creditos vigentes</b>	<b>2,037,950,820</b>	<b>1,263,299,414</b>
Prestamos con otros recursos	1,935,724,649	1,121,088,713
Tarjeta de credito	13,591,603	8,449,641
Venta de bienes a plazo	60,618,395	64,775,331
Prestamos a partes relacionadas	28,016,174	68,985,729
<b>Creditos vencidos</b>	<b>906,108,918</b>	<b>700,863,188</b>
Prestamos con otros recursos	755,141,113	637,589,445
Tarjeta de credito	3,024,377	4,174,475
Venta de bienes a plazo	109,752,580	50,319,980
Prestamos a partes relacionadas	38,190,848	8,779,288
<b>Creditos en cobro judicial</b>	<b>29,902,836</b>	<b>31,342,444</b>
Prestamos con otros recursos	29,509,422	29,160,973
Tarjeta de credito	393,414	2,181,471
<b>Subtotal cartera de credito</b>	<b>2,973,962,574</b>	<b>1,995,505,046</b>
<b>mas: Productos por cobrar s. cartera de crédito</b>	<b>35,277,424</b>	<b>30,764,478</b>
Menos: estimacion para cartera de crédito	- 60,123,712	- 39,978,103
<b>TOTAL CARTERA CREDITO</b>	<b>¢2,949,116,286</b>	<b>¢1,986,291,421</b>

Una de las principales actividades de COOPESANRAMON, R.L., es la colocación del numerario disponible con sus asociados. Los préstamos por cobrar están respaldados por documentos legales tales como: hipotecas, pagarés, prendas y otros documentos.

Los plazos de vencimiento de estos préstamos son variables y se amortizan con base en abonos, los períodos de recuperación son variables y van desde abonos mensuales, hasta anuales. Los préstamos por cobrar devengan intereses variados, con tasas ajustables a las condiciones del mercado.

La estimación para incobrables, se determina con base a la clasificación de categoría de riesgo, y con base a la SUGEF 1-05 y sus reformas. La cuenta de estimación para incobrables presenta el siguiente movimiento en el 2do trimestre al 30 de junio 2008 y 2007.

<b>Estimación para créditos incobrables</b>	<b>2008</b>	<b>2007</b>
Saldo al inicio 1er semestre	¢ 60.123.712	¢ 47.080.707
Más o menos:		
Estimación cargada a resultados	(0)	(7.102.604)
Estimación cargada por créditos insolutos	(0)	(0)
Saldo al final del 2do trimestre	<u>60.123.712</u>	<u>39.978.103</u>
Más o menos:		
Estimación cargada a resultados	0	20.145.609
Estimación cargada por créditos insolutos o castigados	0	(0)
Transferidas a otras estimaciones	0	0
Saldo al final del año	¢ <u>0</u>	¢ <u>60.123.712</u>

Al 30 de junio la cooperativa presenta los siguientes grados de concentración sobre su cartera de crédito:

**Concentración de cartera por tipo de garantía:**

Garantizado por:	al 30/06/2008		al 30/06/2007	
	Composicion	Monto	Composicion	Monto
Letra de Cambio	0	0	0	0
Pagaré	1210	590,543,905	1213	547,265,282
Hipoteca	455	2,349,270,086	375	1,418,820,854
Titulos Valores	24	34,148,583	25	29,421,910
Prendaria	0	0	0	0
<b>Totales</b>	<b>1689</b>	<b>2,973,962,574</b>	<b>1613</b>	<b>1,995,508,046</b>

**Concentración de la cartera por actividad económica**

Actividad Economica	Composición	2008	Composición	2007
Comercio	0.18%	5,423,524	2.92%	30,784,685
Vivienda y lote	60.56%	1,801,125,976	103.34%	1,088,874,186
Vehiculo	0.07%	1,983,615	0.30%	3,182,889
Produce y peq Industria	3.76%	111,788,346	0.00%	0
Personales	35.43%	1,053,641,113	85.75%	903,450,971
<b>Total</b>	<b>100%</b>	<b>2,973,962,574</b>	<b>100%</b>	<b>1,995,508,046</b>

La siguiente es la morosidad de la cartera de créditos:

Rango	30/06/2008		30/06/2007	
	Principal	Productos	Principal	Productos
Al día	1,914,375,751	11,622,320	1,163,138,129	7,982,653
de 1 a 30 días	781,928,093	12,590,845	467,481,663	8,526,990
de 31 a 60 días	159,326,310	5,510,511	196,211,681	6,617,962
de 61 a 90 días	83,245,270	2,857,542	126,166,295	3,340,516
de 91 a 120 días	2,067,888	107,772	5,080,458	320,843
de 121 a 180 días	1,691,938	137,165	4,094,964	415,416
más de 180 días	1,424,488	72,876	1,552,813	415,416
Cobro judicial	29,902,836	2,378,393	31,782,043	3,144,682
<b>Totales</b>	<b>2,973,962,574</b>	<b>35,277,424</b>	<b>1,995,508,046</b>	<b>30,764,478</b>

La siguiente es la concentración de la cartera en deudores individuales:

Equivalente al 5% de capital y reservas

Rango de clase		Nº de Ops.	30/06/2008	
de ¢	hasta ¢		Principal	
	0	29,896,194	1,752	2,559,325,301
	29,896,195	59,792,390	10	414,637,273
	59,792,391	89,688,582	0	0
<b>TOTAL</b>				<b>¢2,973,962,574</b>

Monto y número de préstamos sin acumulación de intereses:

Al 30 de junio de 2007 existen 185 operaciones para el monto de ¢130.040.976,00

Monto, número y porcentaje del total de préstamos en proceso de cobro judicial:

El monto es de ¢29.902.836 compuesto de 45 operaciones que representan el 1.005% del total de la cartera de préstamos

### 3iv. Otras cuentas por cobrar:

Al 30 de junio de 2008 y 2007 otras cuentas por cobrar se detalla de la siguiente manera:

	2008	2007
Comisiones por cobrar	33.484	57.006
Otras cuentas por cobrar	16.984.581	12.801.478
Depósitos en garantía	1.488.572	500.000
<b>Total</b>	<b>¢ 18.506.637</b>	<b>¢ 13.358.484</b>

### 3v. Propiedad, mobiliario y equipo en uso, neto:

Al 30 de junio, la propiedad, mobiliario y equipo en uso, neto se detalla de la siguiente manera:

Detalle	Saldo a 31/12/2007	Adiciones	Venta y/o retiros	Traspos	Saldo al 30/06/08
Terrenos	140,000				140,000
Reval Terrenos	102,511,570	168,913,430			271,425,000
Edific.e Instalaciones	95,687,391	-			95,687,391
Reval.Edif Instalac	43,957,428	13,269,551			57,226,979
Equipo y Mobiliario	16,987,824	1,469,830	0.00		18,457,654
Cajero Automatico	14,138,166	120,000			14,258,166
Equipo Computo	49,528,612	1,716,650	0.00		51,245,262
Vehículos	5,758,868				5,758,868
<b>Total</b>	<b>328,709,859</b>	<b>185,489,461</b>	-	-	<b>514,199,320</b>
<b>Depreciación Acumulada</b>					-
Edific.e Instalaciones	23,755,433	3,316,601	0.00		27,072,034
Reval Edif Instalac	3,002,913	841,854			3,844,767
Equipo y Mobiliario	11,192,046	506,353	-		11,698,399
Equipo Computo	32,636,320	3,179,912	-		35,816,232
Cajero Automatico	13,605,318	-			13,605,318
Vehículos	2,098,403	282,622			2,381,025
<b>Total dep acum</b>	<b>86,290,433</b>	<b>8,127,342</b>	-	-	<b>94,417,775</b>
Prop.Mobil Equipo neto	242,419,426				419,781,545

### 3vi. Obligaciones con el público:

Los depósitos de clientes a la vista y a plazo se presentan por número de clientes y monto acumulado, como se detalla a continuación:

Depósitos a la vista del público	# clientes	2008	# clientes	2007
	10,295	1,246,429,101	9,913	1,067,571,871
Depósitos a Plazo del público	517	4,102,390,331	639	3,620,368,936
<b>TOTALES</b>		<b>5,348,819,432</b>		<b>4,687,940,807</b>

\*Para el período 2007 el monto de ₡139.313.421.00, y para el período 2008 el monto de ₡101.671.936.11 corresponde a depósitos a plazo vencidos por lo que se registran como depósitos a la vista

### 3vii. Otras obligaciones con entidades financieras:

Al 30 de junio el detalle de las obligaciones con entidades financieras es el siguiente:

Obligaciones c.entidades financieras a plazo	2008	2007
Infocoop	326,142,986	383,941,598
<b>TOTAL</b>	<b>326,142,986</b>	<b>383,941,598</b>
A un año	579,458	2,317,908
A más de un año	325,563,528	381,623,690

### 3viii. Otras cuentas por pagar y provisiones:

El saldo al 30 de junio, de otras cuentas por pagar y provisiones se detallan así:

<b>Detalle</b>	<b>2,008</b>	<b>2,007</b>
Cuentas por pagar diversas	33,460,146	16,099,261
Comisiones por pagar	0	0
Aportac patron.p.pagar	8,145,835	476,854
Excedentes p. pagar	5,896,595	0
Acreedores varios	19,417,716	15,622,407
Provisiones:	22,476,380	28,337,251
Obligaciones patronales	1,255,083	4,418,343
Otras provisiones	21,221,297	23,918,908
<b>Total</b>	<b>55,936,526</b>	<b>44,436,512</b>

### 3ix. Capital social:

Corresponde a aportaciones de asociados pagadas, las cuales están reguladas por la Ley de Asociaciones Cooperativas y el estatuto de la cooperativa y tiene como característica que es variable e ilimitado. Al 30 de junio el capital social cooperativo se compone de la siguiente forma:

	<b>2008</b>	<b>2007</b>
Capital pagado	360.386.360	247.020.520
Capital Donado	<u>3.625.000</u>	<u>3.969.588</u>
Total	364.011.361	250.990.107

### 3x. Reservas patrimoniales:

El saldo al 30 de junio, las reservas legales y estatutarias se detallan así:

	<b>2008</b>	<b>2007</b>
Reserva legal	39.239.925	27.993.181
<b>Otras reservas obligatorias</b>	<b><u>34.750.944</u></b>	<b><u>28.792.355</u></b>
Educación	13.360.879	9.884.539
Bienestar social	21.390.065	18.907.816
<b>Otras reservas voluntarias</b>	<b><u>159.921.660</u></b>	<b><u>129.207.609</u></b>
Reserva de fortalecimiento patrimonial	104.848.596	87.346.810
Reserva para Contingencias	55.073.064	41.860.799
<b><u>TOTALES</u></b>	<b><u>233.912.529</u></b>	<b><u>185.993.145</u></b>

### 3xi. Contingencias, Fideicomisos y Otras Cuentas de Orden:

Al 30 de junio la cooperativa no registra cuentas de contingencias, fideicomisos y otras cuentas de orden.

### 3xii. Ingresos financieros:

El saldo al 30 de junio, los ingresos financieros se detallan así:

	<b>2008</b>	<b>2007</b>
Ingresos financieros por disponibilidades	¢ 2.967.891	8.387.796
Ingresos financ por invers en valores y depósitos a plazo	172.198.146	268.333.269
Ingresos financieros por créditos	208.285.261	192.123.793
Ingresos financieros Por diferencial cambiario	35.308.136	4.052.955
Otros ingresos financieros	11.979.825	1.210.942
Otros gastos financieros (ajuste valor razonable invers)	8.783.268	73.768
<b>Total</b>	<b>¢ 439.522.527</b>	<b>474.182.523</b>

### 3xiii. Gastos financieros:

El saldo al 30 de junio, los gastos financieros se detallan así:

	<b>2.008</b>	<b>2007</b>
Gastos Financieros por obligaciones con el público	202.600.497	260.146.553
Gastos financieros por otras obligaciones financieras	19.495.626	32.433.483
Gastos por diferencial cambiario	21.299.428	2.170.048
Otros gastos financieros	14.817.819	346.481
<b>Total</b>	<b>¢ 258.213.370</b>	<b>¢295.096.565</b>

### 3xiv. Gastos administrativos

El saldo al 30 de junio, los gastos administrativos se detallan así:

	<b>2008</b>	<b>2007</b>
Gastos de personal	71.878.991	62.621.084
Gastos servicios externos	14.008.530	3.182.820
Gastos de movilidad y comunicaciones	9.544.320	2.382.784
Gastos de infraestructura	14.227.362	10.359.144
Gastos generales	17.397.948	15.999.624
Impuestos, patentes y contrib. Obligat.	0	0
<b>Total</b>	<b><u>¢127.057.151</u></b>	<b><u>¢94.545.456</u></b>

### 3xv. Estado de flujos de efectivo

#### a. Efectivo y equivalentes de efectivo

Se considera como efectivo y equivalentes a efectivo el saldo del rubro de disponibilidades; los depósitos a la vista y a plazo, así como las inversiones en valores con la intención de convertirlos en efectivo en un plazo no mayor a dos meses, y negociables en una bolsa de valores regulada. El análisis de los saldos iniciales y finales, que figuran en el estado de flujos de efectivo se presenta de la siguiente manera:

	30/06/2008	30/06/2007
Disponibilidades	€ 259.114.703 €	116.401.136
Inversiones en valores disponibles para la venta	22.287.453	51.922.559
Valores y depósitos mantenidos hasta el vencimiento	<u>47.145.596</u>	<u>235.612.156</u>
Inversiones en valores y depósitos	<u>69.433.049</u>	<u>287.534.715</u>
<b>Total efectivo y equivalentes</b>	<b>€ <u>328.547.752</u> €</b>	<b><u>403.935.851</u></b>

**3xvi. Activos cedidos en garantía o sujetos a restricciones**

Al 30 de junio del 2008, se detallan los siguientes activos cedidos en garantía o sujetos a restricciones.

<u>Activo restringido</u>	<u>Importe</u>	<u>Causa de restricción</u>
Inversiones en valores y depósitos	834.790.922	Reserva de liquidez
Inversiones en valores y depósitos	6.769.251	Garantía de obligaciones

**3xvii. Posición monetaria en moneda extranjera:**

Al 30 de junio, la posición monetaria de los activos y pasivos se muestra a continuación:

<b>Concepto</b>	<b>Criterio de Valuación</b>	<b>2008</b>	<b>2007</b>
Disponibilidades	Tipo cambio compra	\$ 72.321.74	84.531.92
Inversiones en valores y depósitos	Tipo cambio compra	568.896.74	494.337.44
Cartera de Créditos	Tipo cambio compra	626.357.47	499.121.00
Otras cuentas por cobrar	Tipo cambio compra	5.744.95	9.015.50
Otros activos	Tipo cambio compra	<u>0</u>	<u>0</u>
<b>Saldo activo en dólares</b>		<b>\$ 1.273.320.90</b>	<b>1.087.005.86</b>
Obligaciones con el Público	Tipo cambio compra	653.243.88	763.070.60
Otras obligaciones	Tipo cambio compra	2.498.00	7.223.93
<b>Total Pasivo en dólares</b>		<b><u>655.741.88</u></b>	<b><u>770.294.53</u></b>
Posición monetaria		<b>\$ <u>617.579.02</u></b>	<b><u>316.711.33</u></b>

El tipo de cambio al 30 de junio del 2008 y 2007 fue el siguiente:

<b>Activo/Pasivo</b>	<u>Valuación</u>	
	<b>2.008</b>	<b>2.007</b>
Activos en dólares	€ 516.34	516.51
Pasivos en dólares	€ 516.34	516.51

El tipo de cambio mencionado como "libre" corresponde al tipo de cambio de referencia para la Coopesanramón, R.L. Tel 2445-5525 Fax 2445-7641 www.coopesanramon.fi.cr

compra fijado por el Banco Central de Costa Rica. A la fecha del presente informe, el tipo de cambio de venta permanecía en ₡522.76 por U.S. \$1.00.

### 3xviii. Otras concentraciones de activos y pasivos:

No se establecen otras concentraciones de activos y pasivos de importancia material a revelar a esta fecha.

### 3xix. Vencimiento de activos y pasivos:

El vencimiento de activos y pasivos entre el 30 de junio del 2008 y la fecha contractual, consolidado en colones y dólares se muestra a continuación:

<b>COOPESANRAMON, R.L.</b>									
<b>Calce de Plazos, (colones y Dólares)</b>									
<b>Al 30 de junio del 2008</b>									
<b>En miles de Colones</b>									
Cocepto	a la vista	de 1 a 30 días	de 31 a 60 días	de 61 a 90 días	de 91 a 180 días	181 a 365 días	más de 365 días	Par.venc +30 días	Total General
<b>Recuperación de activos</b>									
									0
Disponibilidades	195,835								195,835
Inversiones	7,297	64,059	0	37,794	79,745	520,496	2,020,892		2,730,283
Cartera Crédito		2,062,604	118,174	2,119	23,609	17,214	192,990	269,475	2,686,184
<b>Total recup activo</b>	<b>203,132</b>	<b>2,126,663</b>	<b>118,174</b>	<b>39,913</b>	<b>103,353</b>	<b>537,710</b>	<b>2,213,882</b>	<b>269,475</b>	<b>5,612,301</b>
<b>Recuperación de pasivos</b>									
									0
Obligac.c.público	1,068,812	919,460	669,144	528,586	944,570	820,234	700		4,951,506
Obligac.c.ent financ		5,551	5,534	5,516	16,444	32,419	260,099		325,564
Cargos p pagar	66,940	0	0	0	0	0	0		66,940
<b>Total pasivos</b>	<b>1,135,751</b>	<b>925,012</b>	<b>674,678</b>	<b>534,102</b>	<b>961,015</b>	<b>852,652</b>	<b>260,799</b>	<b>0</b>	<b>5,344,009</b>
Diferencia	-932,619	1,201,652	-556,504	-494,189	-857,661	-314,943	1,953,083	269,475	268,292
<b>Recuperación de activos ME</b>									
									0
Disponibilidades	63,280								63,280
Inversiones	52,629	47,227	0	13	662	67,274	93,094		260,900
Cartera Crédito		7,556	1,953	2,108	7,019	12,755	244,990	46,675	323,056
<b>Total recup activo</b>	<b>115,909</b>	<b>54,783</b>	<b>1,953</b>	<b>2,121</b>	<b>7,681</b>	<b>80,029</b>	<b>338,083</b>	<b>46,675</b>	<b>647,236</b>
<b>Recuperación de pasivos ME</b>									
									0
Obligac.c.público	135,769	35,744	47,969	18,658	9,659	81,340	0		329,138
Obligac.c.ent financ		0	0	0	0	0	0		0
Cargos p pagar	1,815	0	0	0	0	0	0		1,815
<b>Total pasivos</b>	<b>137,585</b>	<b>35,744</b>	<b>47,969</b>	<b>18,658</b>	<b>9,659</b>	<b>81,340</b>	<b>0</b>	<b>0</b>	<b>330,953</b>
<b>Diferencia ME</b>	<b>-21,675</b>	<b>19,040</b>	<b>-46,016</b>	<b>-16,537</b>	<b>-1,978</b>	<b>-1,311</b>	<b>338,083</b>	<b>46,675</b>	<b>316,282</b>

Sobre la fecha contractual del vencimiento de activos y pasivos, se establece que aunque la cooperativa al 30 de junio de 2008, presenta un exceso de pasivos sobre activos a menos de 180 días, posee inversiones, que vencen en un período superior a un año, representadas por títulos del sector público, que son de alta convertibilidad a efectivo, mediante negociación en bolsa de valores. Adicionalmente, en cuanto al vencimiento de pasivos, gran cantidad de los mismos, son renovados al período de su vencimiento, por lo que el vencimiento efectivo de los mismos tiende a ser superior.

### 3xx. Riesgo de liquidez y de mercado:

#### **a. Riesgo de liquidez**

El riesgo de liquidez, se origina cuando la entidad financiera no posee los recursos líquidos necesarios para atender sus exigibilidades u obligaciones con terceros en el corto plazo.

Básicamente las áreas propensas al riesgo de liquidez se asocian al efectivo, el crédito, las inversiones, y las obligaciones con el público y demás obligaciones con entidades financieras. Para una administración adecuada del riesgo, la cooperativa ha recurrido a adoptar políticas financieras, administrativas y de control financiero; en cada una de las áreas señaladas anteriormente, con el fin de lograr, un adecuado calce de los vencimientos de sus activos y pasivos financieros. Asimismo, la administración de la cooperativa monitorea periódicamente, el indicador de riesgo de liquidez, con el fin de que este se encuentre dentro de los parámetros permitidos en la normativa de la SUGEF. Con el fin de dar cumplimiento a la normativa, mensualmente, se elabora y remite a la SUGEF el anterior calce de plazos.

Asimismo, una gran proporción de las obligaciones con el público son renovadas y en su defecto sustituidas por otras similares, de manera tal que para efectos reales el plazo efectivo de los pasivos es mayor al consignado. Al 30 de junio del 2008, la cooperativa presenta un indicador de liquidez satisfactorio, debido al ajuste que sufre su calce, proveniente de inversiones a más de tres meses, negociables en el mercado financiero.

A más de un año la cooperativa, dispone de una cantidad importante de exceso de activos sobre pasivos, que ante una eventualidad de iliquidez pueden ser utilizados. La estructura temporal de las inversiones esta explicada por razones de cumplimiento de la normativa relacionada con el manejo de reserva de liquidez, que están obligadas a tener las entidades cooperativas, para cumplir la normativa al efecto.

Al 30 de junio del 2008, según disposiciones emitidas por el Banco Central de Costa Rica, la cooperativa debe mantener una reserva de liquidez, representada en títulos valores del Sector Público Financiero y el Sistema Bancario Nacional de un 15.00%, de las obligaciones con el público y los certificados de aportación cooperativa (Capital social) en colones y de un 15.00% de las obligaciones con el público en dólares. A esta fecha COOPESANRAMON, R.L., mantiene una reserva suficiente por este concepto.

#### **Riesgos de Mercado**

#### **b. Riesgo de tasas de interés**

Es la exposición a pérdidas debido a fluctuaciones en las tasas cuando se presentan descalces en los plazos de las carteras activas y pasivas, sin contarse con la flexibilidad para un ajuste oportuno. Al 30 de junio del 2008 se presenta el siguiente reporte de brechas.

-Activos y Pasivos sensibles a tasas  
(Montos en miles de colones)

Cocepto	de 1 a 30 días	de 31 a 90 días	de 91 a 180 días	181 a 365 días	365 a 720 días	más de 720 días	Total General
<b>Recuperación de activos</b>							0
Inversiones	71,871	1,427,384	332,577	270,290	46,896	1,272,991	3,422,010
Cartera Crédito	2,444,136	197	0	0	0	0	2,444,333
<b>Total recup activo</b>	<b>2,516,007</b>	<b>1,427,581</b>	<b>332,577</b>	<b>270,290</b>	<b>46,896</b>	<b>1,272,991</b>	<b>5,866,342</b>
<b>Recuperación de pasivos</b>							0
Obligac c.público	919,460	1,197,730	944,570	820,234	700		3,882,694
Obligac.c.ent financ	5,551	5,534	5,516	16,444	292,518	0	325,564
<b>Total pasivos</b>	<b>925,012</b>	<b>1,203,263</b>	<b>950,086</b>	<b>836,678</b>	<b>293,218</b>	<b>0</b>	<b>4,208,257</b>
Diferencia	1,590,995	224,318	-617,510	-566,388	-246,321	1,272,991	1,658,085
<b>Recuperación de activos ME</b>							0
Inversiones	102,265	16,713	11,512	92,378	44,023	623,280	890,172
Cartera Crédito	276,381	0	0	0	0	0	276,381
<b>Total recup activo</b>	<b>378,646</b>	<b>16,713</b>	<b>11,512</b>	<b>92,378</b>	<b>44,023</b>	<b>623,280</b>	<b>1,166,553</b>
<b>Recuperación de pasivos ME</b>							0
Obligac c.público	35,744	66,627	9,659	81,340	0		193,369
Obligac.c.ent financ	0	0	0	0	0	0	0
<b>Total pasivos</b>	<b>35,744</b>	<b>66,627</b>	<b>9,659</b>	<b>81,340</b>	<b>0</b>	<b>0</b>	<b>193,369</b>
Diferencia ME	342,903	-49,913	1,853	11,038	44,023	623,280	973,184

Al 30 de junio del 2008, existe un exceso de recuperaciones de activos sobre pasivos sensibles a tasas, lo anterior muestra la capacidad que tiene la cooperativa de ajustar sus activos, ante cambios del mercado en las tasas de interés, principalmente entre 1 y 90 días. El reporte de brechas muestra el detalle del vencimiento de los activos y pasivos sensibles a tasas de interés. Dicho informe se utiliza para generar mensualmente el índice de riesgo de tasas de interés. A esta fecha, la cooperativa se encuentra dentro de los rangos permitidos por la Normativa 24-00, "Reglamento para Juzgar la Situación Económica-Financiera de las entidades fiscalizadas."

### c. Riesgo cambiario

Una entidad se enfrenta a este tipo de riesgo cuando el valor de sus activos y pasivos en moneda extranjera se ven afectados por las variaciones en el tipo de cambio y los montos correspondientes se encuentran descalzados.

#### Calce de Plazos Moneda Extranjera

Al 30 de junio del 2008

En miles de colones

Cocepto	a la vista	de 1 a 30 días	de 31 a 60 días	de 61 a 90 días	de 91 a 180 días	181 a 365 días	más de 365 días	Par.venc +30 días	Total General
<b>Recuperación de activos</b>									0
Disponibilidades	63,280								63,280
Inversiones	52,629	47,227	0	13	662	67,274	93,094		260,900
Cartera Crédito		7,556	1,953	2,108	7,019	12,755	244,990	-46,675	323,056
Total recup activc	115,909	54,783	1,953	2,121	7,681	80,029	338,083	-46,675	647,236
<b>Recuperación de pasivos</b>									0
Obligac.c.público	135,769	35,744	47,969	18,658	9,659	81,340	0		329,138
Obligac.c.ent financ		0	0	0	0	0	0		0
Cargos p pagar	1,815	0	0	0	0	0	0		1,815
Total pasivos	137,585	35,744	47,969	18,658	9,659	81,340	0	0	330,953
Diferencia	-21,675	19,040	-46,016	-16,537	-1,978	-1,311	338,083	46,675	316,282

La cooperativa tiene como política que los activos en moneda extranjera excedan o igualen el saldo de sus pasivos en moneda extranjera, como se observa en la nota correspondiente a la posición monetaria. La situación en el calce de plazos en moneda extranjera muestra que los pasivos exceden a los activos en los tramos a la vista y de 31 a 365 días, no obstante, la cooperativa posee inversiones a más de un año, que pueden ser fácilmente convertidas en efectivo, en caso de un retiro extraordinario de esos pasivos. Asimismo, muchos de los pasivos en moneda extranjera son renovados, por lo que el plazo de vencimiento tiende a ser superior al previsto.

A más de un año se determina la existencia de un exceso de activos en moneda extranjera sobre pasivos, capaz de absorber el exceso de pasivos sobre activos en moneda extranjera a menos de un año.

Al 30 de junio del 2008, el indicador de riesgo de tipo de cambio se encuentra dentro de los parámetros aceptables por la Normativa 24-00, "Reglamento para Juzgar la Situación Económica-Financiera de las entidades fiscalizadas."

#### 4. Notas sobre Partidas Extra Balance, Contingencias, otras Cuentas de Orden y Otra información adicional que no se presenta en el cuerpo principal de los estados financieros necesarios para la presentación razonable.

##### i. Hechos relevantes y subsecuentes

La cooperativa muestra a esta fecha una calificación global de 1,17 lo cual la ubica en una condición de normalidad, además en cada uno de los indicadores individuales presenta la condición de riesgo normal.

#### 5. Artículo 3. Notas explicativas a los Estados Financieros.

Según el párrafo segundo del Reglamento Relativo a la Información Financiera de Entidades, Grupos y Conglomerados Financieros, cuando una de las notas descritas en el Anexo 3 de este reglamento que no aplique deberá de evidenciarse como una nota final, indicando las razones por las que no se presenta dicha nota.

a.- Sobre la información general, relativa a la cooperativa, punto iv, relativa a nombre de la empresa controladora, siempre y cuando pertenezca a un grupo o conglomerado financiero, no aplica pues la cooperativa no pertenece a ningún grupo financiero.

b.- No se presenta la Nota de Utilidad Neta por Acción, del apartado 2 correspondiente a las bases de elaboración de los estados financieros, por ser COOPESANRAMON, R.L. una empresa cooperativa de responsabilidad limitada.

c.- No se presenta los apartados b), c), d) y e) de la nota correspondiente a Depósitos a la Vista y a Plazo, b. Depósitos de otros bancos, c. Depósitos de entidades estatales, y d. Depósitos restringidos e inactivos, por no contar con las clasificaciones respectivas a esas categorías.

d.- No se presenta la nota de otras concentraciones de activo y pasivos, ya que no se determinan otras concentraciones de activos y pasivos de importancia material que deban ser reveladas.

e.- La nota 4 del anexo 3, relativa a partidas extra balance, contingencias, otras cuentas de orden y otra información adicional, relativa a Fideicomisos y comisiones de confianza, no aplica, debido a que la cooperativa no opera Fideicomisos y Comisiones de Confianza.