

COOPESANRAMON R.L.

**ESTADOS FINANCIEROS
INTERMEDIOS**

TRIMESTRES TERMINADOS

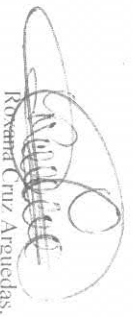
**AL 31 DE DICIEMBRE 2008
Y**


AL 31 DE DICIEMBRE 2009

COOPE SAN RAMON, R.L.
BALANCE GENERAL
Al 31 de diciembre del 2009 y 2008
 (En colones sin céntimos)

	Notas	2,009	2,008
ACTIVOS			
Disponibilidades	3, i	€ 263,292,823	306,552,828
Efectivo		29,287,814	82,656,626
Banco Central		234,005,009	0
Entidades financieras del país		0	223,896,202
Inversiones en instrumentos financieros	3, ii	2,364,833,343	2,268,250,838
Mantenidas para negociar		80,681,270	44,883,389
Disponibles para la venta		1,787,696,643	1,383,268,208
Mantenidas al vencimiento		0	418,665,770
Valores comprometidos		432,269,065	352,269,723
Productos por cobrar		64,186,365	69,161,748
Cartera de Créditos	3, iii	4,060,724,022	3,981,203,998
Créditos Vigentes		2,383,670,743	2,540,041,490
Créditos Vencidos		1,636,388,935	1,404,678,578
Créditos en cobro judicial		61,097,649	57,567,754
Productos por cobrar		72,977,450	55,093,210
Estimación por deterioro		(93,410,754)	(76,177,034)
Cuentas y comisiones por cobrar	3, iv	45,432,814	10,707,755
Comisiones por cobrar		211,140	46,924
Otras cuentas por cobrar		45,552,097	10,660,831
Estimación por incobrabilidad de cuentas y productos por cobrar		(330,423)	0
Bienes realizables		151,833,308	0
Otros bienes realizables		151,833,308	0
Participaciones en el capital de otras empresas, Neto		151,833,308	17,390,002
Inmuebles, mobiliario y equipo, Neto	3, v	23,212,003	442,443,125
Otros Activos		692,629,537	19,841,528
Cargos diferidos		16,295,524	19,841,528
Activos Intangibles		1,841,361	3,998,067
Otros activos		5,941,669	6,559,862
Total de Activos		€ 7,618,253,373	7,046,390,076


 MDA Celino Montero Chaves
 Gerente General


 Roxana Cruz Arguedas
 Contador General


 José Chaves Lobo
 Presidente Comité de Vigilancia


Las notas adjuntas son parte integrante
de los estados financieros


COOPE SAN RAMON, R.L.
BALANCE GENERAL
Al 31 de diciembre del 2009 y 2008
 (En colones sin céntimos)


2.009

2.008

PASIVOS Y PATRIMONIO		2.009	2.008
Pasivos			
Obligaciones con el Público			
A la vista	3, vi	€ 5.795.506,432	5.486.151,304
A plazo		1.239.574,814	1.187.941,925
Otras obligaciones con el público		4.292.986,253	4.212.827,940
Cargos financieros por pagar		145.184,236	0
Otras obligaciones con entidades	3, vii	117.761,129	85.381,440
A plazo		497.361,875	499.470,254
Otras obligaciones con entidades		49.782,645	0
Cargos financieros por pagar		447.013,146	498.457,686
Otras cuentas por pagar y Provisiones	3, viii	566,084	1.012,568
Provisiones		63.854,937	48.506,492
Otras cuentas por pagar diversas		22.214,520	23.715,541
Otros pasivos		41.640,417	24.790,951
Ingresos diferidos		22.144,521	13.104,199
Otros pasivos		12.468,062	6.865,983
Obligaciones Subordinadas	3, ix	9.676,459	6.238,216
Obligaciones subordinadas		112.313,686	108.968,170
Total de Pasivos		112.313,686	108.968,170
Patrimonio		6.491.181,451	6.156.200,419
Capital Social	3, x	520.346,580	417.170,626
Capital pagado		516.721,579	413.545,625
Capital donado		3.625,001	3.625,001
Ajustes al patrimonio	3, xi	381.379,237	132.932,745
Superavit por revaluación inmuebles, mobiliario y equipo		566.751,933	311.770,414
Ajuste por valuación de inversiones disponibles para la venta		(185.372,696)	(178.837,669)
Reservas Patrimoniales	3, xii	220.011,283	279.477,206
Resultados del Período		5.334,821	60.609,079
Total Patrimonio		1.127.071,921	890.189,655
Total del Pasivo y Patrimonio		€ 7.618.253,373	7.046.390,076
Otras cuentas de Orden Deudoras			
Cuenta de orden por cuenta por cuenta propia deudoras	3, xiii	€ 11.925.731,073	0
Cuenta de orden por cuenta por cuenta terceros deudoras		11.212.137,891	0
Cuentas Castigadas		234.885,990	0
Otras cuentas de registro		20.580,338	0
		458.126,853	0


 M.B.A. Estelita Montero Chaves
 Gerente General


 Roxana Cruz Arguedas,
 Contador General


 José Claves Tobo
 Presidente Comité de Vigilancia

Las notas adjuntas son parte integrante
 de los estados financieros

COOPE SAN RAMON, R.L.
ESTADO DE RESULTADOS
Para el periodo terminado el 31 de diciembre del 2009 y 2008
(En colones sin céntimos)

	2,009	2,008
Ingresos Financieros		
Por disponibilidades	3,154,179	4,182,623
Por inversiones en instrumentos financieros	170,675,983	281,960,723
Por cartera de créditos	729,920,244	492,453,086
Por ganancia por diferencias de cambio y UID	104,175,222	130,392,326
Por otros ingresos financieros	45,660,213	33,513,827
Total de ingresos financieros	3, xiv	942,502,585
Gastos financieros		
Por obligaciones con el público	627,996,505	414,572,719
Por obligaciones con el Banco Central de Costa Rica	4,500	0
Por obligaciones con Entidades Financieras	27,972,809	39,086,526
Por obligaciones subordinadas, convertibles y preferentes	12,179,904	3,528,278
Por pérdidas por diferencial cambiario y UID	100,491,213	96,645,384
Por pérdidas por instrumentos financieros disponibles para la venta	14,122,464	38,373,783
Por otros gastos financieros	0	946,730
Total de Gastos Financieros	3, xv	593,153,418
Por estimación de deterioro de activos	28,894,464	20,154,237
Por recuperación de activos y disminución de estimaciones y provisiones	12,396,635	5,195,066
RESULTADO FINANCIERO	254,320,619	334,389,995
Otros ingresos de Operación		
Por comisiones por servicios	38,450,199	32,541,261
Por bienes realizables	0	3,443,429
Por ganancia por participaciones de capital de otras empresas	407,385	0
Por otros ingresos operativos	47,086,973	17,244,811
Total otros ingresos de operación	85,944,557	53,229,501
Otros gastos de operación		
Por comisiones por servicios	520,633	1,774,300
Por bienes realizables	609,734	0
Por bienes diversos	0	1,964
Por provisiones	9,951,346	9,280,626
Por otros gastos operativos	14,610,862	6,730,543
Total Otros Gastos de Operación	25,692,575	17,787,433
RESULTADO OPERACIONAL BRUTO	314,572,602	369,832,063
Gastos Administrativos		
Por gastos de personal	185,949,760	154,185,601
Por otros gastos de administración	119,249,372	108,072,408
Total Gastos Administrativos	3, xvi	262,258,009
RESULT. OPERACIONAL NETO ANTES DE IMPUESTOS Y PARTICIPACIONES SOBRE I	3, xvii	107,574,054
Participaciones sobre la utilidad	331,398	4,846,802
RESULT. NETO DE IMPOSTOS SOBRE RENTA Y PARTICIPACIONES SOBRE LA UTIL	9,042,072	102,727,252
RESULTADO DE ACTIVIDADES ORDINARIAS	9,042,072	102,727,252
Pérdidas extraordinarias netas de Impuestos y Participaciones sobre la Utilidad		
Ingresos Extraordinarios		
RESULTADO DEL PERÍODO	9,042,072	102,727,252


MBA. Celino Montero Chaves
Gerente General


Roxana Cruz Arguedas,
Contador General


Celso Montero Chaves,
Presidente Comité de Vigilancia

Las notas adjuntas son parte integrante de los estados financieros

COOPE SAN RAMON, R.L.
ESTADO DE FLUJOS DE EFECTIVO
Para el período terminado el 31 de diciembre del 2009 y 2008
 (En colones sin céntimos)

	2.009	2.008
Flujo de efectivo de las actividades de operación		
Precedente del período	€ 9,042,072	102,727,252
Participación sobre resultado e impuestos	331,398	4,846,802
Ganancias o pérdidas por diferencias de cambio y UID, netas	0	63,625,873
Pérdidas por estimación por deterioro cartera de créditos	28,894,464	20,154,237
Gastos por provisión para prestaciones sociales, neto de pagos	10,236,486	8,905,463
Depreciaciones y amortizaciones	11,738,969	14,079,001
	<u>60,243,388</u>	<u>214,338,628</u>
Variación en los activos (aumento), o disminución		
Créditos y avances de efectivo	(90,530,248)	(1,603,483,304)
Bienes realizables	(151,833,308)	0
Cuentas y comisiones por cobrar	(34,725,059)	18,527,850
Productos por cobrar	(12,908,857)	(8,095,543)
Otros activos	2,172,860	(400,438)
Variación en los pasivos aumento, o (disminución)		
Obligaciones a la vista y a plazo	276,975,439	578,491,695
Otras cuentas por pagar y provisiones	4,780,561	(22,917,575)
Productos por pagar	31,933,205	5,330,077
Otros pasivos	9,040,322	6,056,615
	<u>95,148,303</u>	<u>(812,151,995)</u>
Flujos netos de efectivo de actividades de operación	(238,647,323)	(496,731,178)
Flujos netos de efectivo usados en actividades de inversión		
Aumento en Depósitos y valores (excepto mantenidos para negociar)	0	1,030,729,591
Disminución en instrumentos financieros (excepto mantenidos para negociar)	(5,570,717)	(32,396,062)
Adquisición de inmuebles, mobiliario y equipo	(5,822,001)	(10,064,946)
Participaciones en efectivo en el capital de otras empresas	(250,040,041)	491,537,405
Flujos netos de efectivo usados en actividades de financiamiento		
Otras obligaciones financieras nuevas	49,782,645	190,800,066
Nuevas obligaciones subordinadas	3,345,516	108,968,170
Pago de obligaciones	(51,444,540)	(39,940,089)
Pago de excedentes	(60,609,079)	(42,754,790)
Aportes de capital recibidos en efectivo	103,175,954	116,611,242
Reservas patrimoniales	(63,173,173)	7,761,904
	<u>(18,922,676)</u>	<u>341,446,503</u>
Flujos netos de efectivo usados en actividades de financiamiento		
Variación neta del efectivo y equivalentes	(173,814,413)	20,831,913
Efectivo y equivalentes al inicio del año	437,107,236	416,275,323
Efectivo y equivalentes al final del año	<u>€ 263,292,823</u>	<u>437,107,236</u>


 M.B.A. Celino Montero Chavés
 Gerente General


 Roxana Cruz Aguedas,
 Contador General


 José Ojares Lobo
 Presidente Comité de Vigilancia

Las notas adjuntas son parte integrante
 de los estados financieros

COOPE SAN RAMON, R.L.
ESTADO DE CAMBIOS EN EL PATRIMONIO NETO
Para el periodo terminado el 31 de diciembre del 2009 y 2008
 (En colones sin céntimos)

	Resultados Acum.				
	Capital Social	Ajustes al Patrimonio	Reservas Patrimoniales	al Principio del Periodo	Total
Saldo al 1 de enero del 2008	€ 300,559,384	137,867,677	229,597,128	42,754,790	710,778,979
Excedente del periodo				102,727,252	102,727,252
Distribucion de excedentes periodo anterior				(42,754,790)	(42,754,790)
Reservas legales y otras reservas estatutarias					
De excedentes del periodo 2008			42,118,174	(42,118,174)	0
Disminucion y/o pago cuentas			7,761,904		7,761,904
Capitalizacion excedentes periodo 2008					0
Capital Social, Aumento neto	116,955,829				116,955,829
Capitalizacion de excedentes					0
Supervavit por revaluacion de inmuebles, mobiliario y equipo		180,464,960			180,464,960
Ajuste por cambio en el valor razonable de las inver. en valores disp. para la venta, neto de imp. sobre la renta		(185,399,892)			(185,399,892)
Otros neto					0
Saldo al 31 de diciembre del 2008	€ (344,587)				(344,587)
Saldo al 1 de enero del 2009	417,170,626	132,932,745	279,477,206	60,609,079	890,189,655
Excedente del periodo				60,609,079	890,189,655
Distribucion de excedentes periodo anterior				9,042,072	9,042,072
Reservas legales y otras reservas estatutarias				(60,609,079)	(60,609,079)
De excedentes del periodo 2009			3,707,250	(3,707,250)	0
Disminucion y/o pago cuentas			(63,173,173)		(63,173,173)
Capital Social, Aumento neto	103,175,954				103,175,954
Participacion sobre el Excedente					
Supervavit por revaluacion de inmuebles, mobiliario y equipo		254,981,519			254,981,519
Ajuste por cambio en el valor razonable de las inver. en valores disp. para la venta, neto de imp. sobre la renta			(6,535,027)		(6,535,027)
Otros neto					0
Saldo al 31 de diciembre del 2009	€ 520,346,580	381,379,237	220,011,283	5,334,822	1,127,071,922

MBA, Celso Montero Chaves
 Gerente General

Roxana Cruz Aguado
 Contador General

José Chaves Robo
 Presidente Comité de Vigilancia

Las notas adjuntas son parte integrante de los estados financieros