

En virtud de lo anterior, certifico que el Balance General de **COOPESANRAMON R.L.** al 31 de diciembre 2010 y los relativos Estados de Resultados, Flujos de Efectivo y el Cambios en el Patrimonio Neto, por el periodo terminado a esa misma fecha, están de conformidad con los registros contables y de acuerdo con las bases contables establecidas.


No me alcanzan las limitaciones del artículo 9 de la Ley 1038 y de los artículos 20 y 21 del Reglamento a la Ley y del artículo 11 del Código de Ética del Colegio de Contadores Públicos de Costa Rica para emitir esta certificación.

Se extiende la presente a solicitud de la Superintendencia General de Entidades Financieras (SUGEF) para cumplir con el Reglamento Relativo a la Información Financiera de Entidades, Grupos y Conglomerados Financieros, aprobados por el Consejo Nacional de Supervisión del Sistema Financiero.

Dada en la ciudad de Alajuela a los veintiocho días de enero del dos mil once.



LIC. LUIS R. GABELMAN S.
C.P.A. Nº 787



Adhiero y cancelo timbre
según Ley Nº 6663

Póliza de Fidelidad Nº R-1153
Vencimiento el 30/09/2011

COOPESANRAMION R.L.

ESTADOS FINANCIEROS INTERMEDIOS

TRIMESTRES TERMINADOS

AL 30 DE DICIEMBRE 2009

Y

AL 30 DE DICIEMBRE 2010

COOPE SAN RAMON, R.L.
BALANCE GENERAL
A1 31 de Diciembre del 2010 y 2009
(En colones sin céntimos)

ACTIVOS	Notas	2,010	2,009
Disponibilidades	3, i	235,326,467	263,292,823
Efectivo		28,658,851	29,287,814
Entidades financieras del país		206,667,615	234,005,009
Inversiones en instrumentos financieros	3, ii	2,479,996,304	2,364,833,343
Mantenidas para negociar		177,485,138	80,681,270
Disponibles para la venta		2,229,633,267	2,219,965,708
Productos por cobrar		72,877,900	64,186,365
Cartera de Créditos	3, iii	4,004,598,442	4,060,724,022
Créditos Vigentes		2,232,489,148	2,383,670,743
Créditos Vencidos		1,701,886,150	1,636,388,935
Créditos en cobro judicial		66,314,518	61,097,649
Productos por cobrar		74,383,884	72,977,450
Estimación por deterioro		(70,475,258)	(93,410,754)
Cuentas y comisiones por cobrar	3, iv	62,988,214	45,432,814
Comisiones por cobrar		320,510	211,140
Otras cuentas por cobrar		63,616,799	45,552,097
Estimación por incobrabilidad de cuentas y productos por cobrar		(949,096)	(330,423)
Bienes realizables		125,947,807	151,833,308
Bienes y valores adquiridos en recuperación de créditos		125,947,807	151,833,308
Participaciones en el capital de otras empresas, Neto		44,102,821	23,212,003
Inmuebles, mobiliario y equipo, Neto	3, v	698,943,297	692,629,537
Otros Activos		59,405,074	16,295,524
Cargos diferidos		0	1,841,361
Activos Intangibles		5,550,824	5,941,669
Otros activos		53,854,251	8,512,494
Total de Activos		7,711,308,425	7,618,253,373


MBA, Celino Montero Chaves
Gerente General


Roxana Cruz Arguedas,
Contador General


Vera Cruz Solís Marín
Presidente Comité de Vigilancia


Las notas adjuntas son parte integrante
de los estados financieros

COOPE SAN RAMON, R.L.
BALANCE GENERAL
A 31 de Diciembre del 2010 y 2009
(En colones sin céntimos)

	2.010	2.009
PASIVOS Y PATRIMONIO		
Pasivos		
Obligaciones con el Público	3, vi	¢
A la vista	5,862,179,930	5,795,506,432
A plazo	1,325,936,369	1,239,574,814
Otras obligaciones con el público	4,311,986,146	4,292,986,253
Cargos financieros por pagar	112,437,322	145,184,236
Obligaciones con entidades	3, vii	¢
A plazo	390,992,480	497,361,875
Otras obligaciones con entidades	0	49,782,645
Cargos financieros por pagar	390,450,448	447,013,146
Otras cuentas por pagar y Provisiones	3, viii	¢
Provisiones	58,399,190	63,854,937
Otras cuentas por pagar diversas	21,687,167	22,214,520
Otros pasivos	3, ix	¢
Ingresos diferidos	36,712,023	41,640,417
Otros pasivos	10,029,050	22,144,521
Obligaciones Subordinadas	3, x	¢
Obligaciones subordinadas	5,074,580	12,468,062
Total de Pasivos	3, xiv	¢
	4,954,470	9,676,459
Patrimonio	3, xv	¢
Capital Social	3, x	¢
Capital pagado	616,059,343	520,346,580
Capital donado	612,434,342	516,721,579
Ajustes al patrimonio	3, xi	¢
Superavit por revaluación inmuebles, mobiliario y equipo	3,625,001	3,625,001
Ajuste por valuación de inversiones disponibles para la venta	374,758,777	381,379,237
Reservas Patrimoniales	3, xii	¢
Reservas acumuladas de ejercicios anteriores	566,751,933	566,751,933
	(191,993,156)	(185,372,696)
Total Patrimonio	3, xiii	¢
Total del Pasivo y Patrimonio	¢	¢
Otras cuentas de Orden Deudoras	3, xiii	¢
Cuenta de orden por cuenta propia deudoras	10,147,173,194	11,925,731,073
Cuenta de orden por cuenta por terceros deudoras	71,479,507	20,580,339
Cuentas Castigadas	9,716,288,847	11,447,023,881
	359,404,840	458,126,853


MBA. Cellino Montero Chaves
Gerente General


Roxana Cruz Arguedas,
Contador General


Vera Cruz Solís Marín
Presidente Comité de Vigilancia

Las notas adjuntas son parte integrante
de los estados financieros

COOPE SAN RAMON, R.L.
ESTADO DE RESULTADOS
Para el periodo terminado el 30 de Diciembre 2010 y 2009
(En colones sin céntimos)

	2.010	2.009
Ingresos Financieros		
Por disponibilidades	2.981,215	3.154,179
Por inversiones en instrumentos financieros	177,486,498	446,777,249
Por cartera de créditos	756,082,868	453,818,978
Por ganancia por diferencias de cambio y UID	217,514,994	104,175,222
Por otros ingresos financieros	14,644,604	45,660,213
Total de ingresos financieros	3, xiv 1,168,710,179	1,053,585,842
Gastos financieros		
Por obligaciones con el público	585,841,155	627,996,505
Por obligaciones con el Banco Central de Costa Rica	0	4,500
Por obligaciones con Entidades Financieras	50,301,877	27,972,809
Por obligaciones subordinadas, convertibles y preferentes	14,094,619	12,179,904
Por pérdidas por diferencial cambiario y UID	181,000,451	100,491,213
Por pérdidas por instrumentos financieros disponibles para la venta	5,937,414	13,136,822
Por otros gastos financieros	496,839	985,642
Total de Gastos Financieros	3, xv 837,672,356	782,767,394
Por estimación de deterioro de activos	34,370,294	28,894,464
Por recuperación de activos y disminución de estimaciones y provisiones	27,615,910	12,396,635
RESULTADO FINANCIERO	324,283,440	254,320,619
Otros ingresos de Operación		
Por comisiones por servicios	53,515,571	38,450,199
Por ganancia por participaciones de capital de otras empresas	1,710,473	407,385
Por otros ingresos operativos	14,392,467	47,086,973
Total otros ingresos de operación	69,618,511	85,944,557
Otros gastos de operación		
Por comisiones por servicios	318,857	520,633
Por bienes realizables	0	609,734
Por bienes diversos	49,606	0
Por provisiones	10,806,935	9,951,346
Por otros gastos operativos	20,721,805	14,610,862
Total Otros Gastos de Operación	31,897,202	25,692,575
RESULTADO OPERACIONAL BRUTO	362,004,749	314,572,601
Gastos Administrativos		
Por gastos de personal	201,541,109	185,949,760
Por otros gastos de administración	129,792,782	119,249,372
Total Gastos Administrativos	3, xvi 331,333,892	305,199,132
RESULTADO OPERACIONAL NETO ANTES DE IMPUESTOS Y PARTICIPACIONES SOBRE LA UTILIDAD	3, xvii 30,670,857	9,373,469
Participaciones sobre la utilidad	1,380,189	331,398
RESULTADO NETO DE IMPUESTOS SOBRE RENTA Y PARTICIPACIONES SOBRE LA UTILIDAD	29,290,668	9,042,072
RESULTADO DE ACTIVIDADES ORDINARIAS	29,290,668	9,042,072
RESULTADO DEL PERÍODO	29,290,668	9,042,072


MBA. Celimo Montero Chaves
Gerente General


Roxana Cruz Arguedas,
Contador General


Vctor Cruz Solís Martín
Presidente Comité de Vigilancia

Las notas adjuntas son parte integrante
de los estados financieros

COOPE SAN RAMON, R.L.
ESTADO DE FLUJOS DE EFECTIVO

Para el periodo terminado el 30 de Diciembre 2010 y 2009

(En colones sin céntimos)

	2,010	2,009
Flujo de efectivo de las actividades de operación	2,010	2,009
Excedente del periodo	29,290,668	9,042,072
Partidas aplicadas a resultados que no requirieren uso de fondos:		
Participación sobre resultado e impuestos	1,380,189	331,398
Ganancias o pérdidas por diferencias de cambio y UD, netas	(36,514,543)	0
Pérdidas por estimación por deterioro cartera de créditos	34,370,294	28,894,464
Gastos por provisión para prestaciones sociales, neto de pagos	1,630,260	10,236,486
Depreciaciones y amortizaciones	9,873,119	11,738,969
	40,029,988	60,243,388
Variación en los activos (aumento), o disminución		
Créditos y avances de efectivo	80,467,510	(90,530,248)
Bienes realizables	25,885,501	(151,833,308)
Cuentas y comisiones por cobrar	(18,174,073)	(34,725,059)
Productos por cobrar	(10,097,969)	(12,908,857)
Otros activos	(45,341,757)	2,172,860
Variación en los pasivos aumento, o (disminución)		
Obligaciones a la vista y a plazo	72,614,535	276,975,439
Otras cuentas por pagar y provisiones	(1,219,666)	4,780,561
Productos por pagar	(5,965,088)	31,933,205
Otros pasivos	(12,115,471)	9,040,322
	126,083,509	95,148,303
Flujos netos de efectivo de actividades de operación		
Aumento en Instrumentos financieros (excepto mantenidos para negociar)	(192,874,891)	(238,647,323)
Adquisición de inmuebles, mobiliario y equipo	(11,237,265)	(5,570,717)
Participaciones en efectivo en el capital de otras empresas	(20,890,818)	(5,822,001)
	(225,002,974)	(250,040,041)
Flujos netos de efectivo usados en las actividades de inversión		
Otras obligaciones financieras nuevas	(56,562,698)	49,782,645
Nuevas obligaciones subordinadas	39,597,770	3,345,516
Pago de excedentes	0	(51,444,540)
Aportes de capital recibidos en efectivo	(5,335,103)	(60,609,078)
Reservas patrimoniales	95,712,763	103,175,954
	(2,459,623)	(63,173,173)
Flujos netos de efectivo usados en actividades de financiamiento		
Variación neta del efectivo y equivalentes	(27,966,356)	(173,814,413)
Efectivo y equivalentes al inicio del año	263,292,823	437,107,236
Efectivo y equivalentes al final del año	235,326,467	263,292,823



MBA. Celimo Montero Chaves
Gerente General



Roxana Cruz Arguedas,
Contador General




Roxana Cruz Solís Marín
Presidente Comité de Vigilancia

Las notas adjuntas son parte integrante
de los estados financieros

COOPE SAN RAMON, R.L.
ESTADO DE CAMBIOS EN EL PATRIMONIO NETO
Para el periodo terminado el 31 de diciembre del 2010 y 2009
(En colones sin céntimos)

	Capital Social	Ajustes al Patrimonio	Reservas Patrimoniales	Resultados Acum. al Principio del Período	Total
Saldo al 1 de enero del 2009	c 417,170,626	132,932,745	279,477,206	60,609,079	890,189,655
Excedente del periodo				9,042,072	9,042,072
Distribución de excedentes periodo anterior				(60,609,079)	(60,609,079)
De excedentes del periodo 2008			0	(3,707,250)	(3,707,250)
Disminución y/o pago cuentas Capital Social: Aumento neto	103,175,954		(63,173,173)	(63,173,173)	(63,173,173)
Capitalización de excedentes				281	103,175,954
Superavit por revaluación de inmuebles, mobiliario y equipo		254,981,519		281	254,981,519
Ajuste por cambio en el valor razonab. de las inver. en valores disp. para la venta, neto de imp. sobre la renta					
Saldo al 31 de diciembre del 2009	c 520,346,580	381,379,237	216,304,033	5,335,103	1,123,364,953
Excedente del periodo	520,346,580	381,379,237	216,304,033	5,335,103	1,123,364,953
Saldo al 1 de enero del 2010	520,346,580	381,379,237	216,304,033	5,335,103	1,123,364,953
Disminución y/o pago cuentas Capital Social: Aumento neto	95,712,763		1,383,500	(5,335,103)	(3,951,602)
Ajuste por cambio en el valor razonab. de las inver. en valores disp. para la venta, neto de imp. sobre la renta					95,712,763
Saldo al 31 de diciembre del 2010	c 616,059,343	374,758,777	217,687,533	29,290,668	1,237,796,320


MBA. Celmino Montero Cifuentes
Gerente General


Roxana Cruz Arguedas
Contador General


Vania Cruz Solís Marín
Presidente comité de Vigilancia

Las notas adjuntas son parte integrante de los estados financieros